



2023年1月6日

JR東日本 東北本部

2022年度 年末年始期間のご利用状況

年末年始期間 12月28日(水)～1月5日(木)9日間 同日比較

期間中の新幹線のご利用状況は、東北新幹線・山形新幹線ともに前年度を上回りましたが、2018年度の水準には至りませんでした。

東北新幹線(那須塩原～郡山間)で89.8万人 2018年度比81%

山形新幹線(福島～米沢間)で10.2万人 2018年度比80%

東北新幹線は、大きな輸送障害もなく、概ね順調な輸送状況でした。

山形新幹線は、大雪の影響により、運休および遅れが発生しました。

1. 曜日配列

	12/28	12/29	12/30	12/31	1/1	1/2	1/3	1/4	1/5
本年度	水	木	金	土	日	月	火	水	木
2018年度	金	土	日	月	火	水	木	金	土
前年度	火	水	木	金	土	日	月	火	水

2. 各新幹線のご利用状況(上下計)

線区	区間	年末年始期間				
		本年度	2018年度	2018年度比	前年度	前年度比
東北	那須塩原～郡山	89.8万人	110.8万人	81%	86.3万人	104%
	古川～北上	43.1万人	52.9万人	81%	42.6万人	101%
	盛岡～八戸	20.3万人	24.0万人	85%	20.1万人	101%
山形	福島～米沢	10.2万人	12.8万人	80%	9.4万人	109%
	山形～新庄	2.8万人	3.7万人	77%	2.6万人	110%
秋田	盛岡～田沢湖	7.0万人	8.6万人	81%	7.2万人	98%

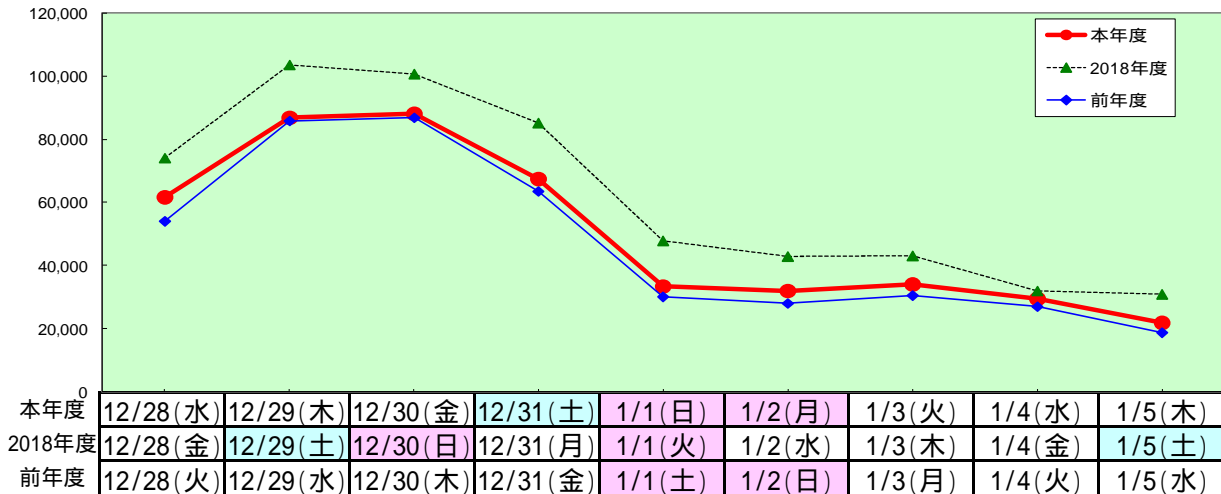
3. 期間中で一番ご利用が多かった日

東北新幹線（那須塩原～郡山間）、山形新幹線（福島～米沢間）とも下りは12月30日（金）、上りは1月3日（火）となりました。
 東北新幹線：12月30日（下り）88.0千人、1月3日（上り）87.0千人
 山形新幹線：12月30日（下り）10.2千人、1月3日（上り）9.6千人

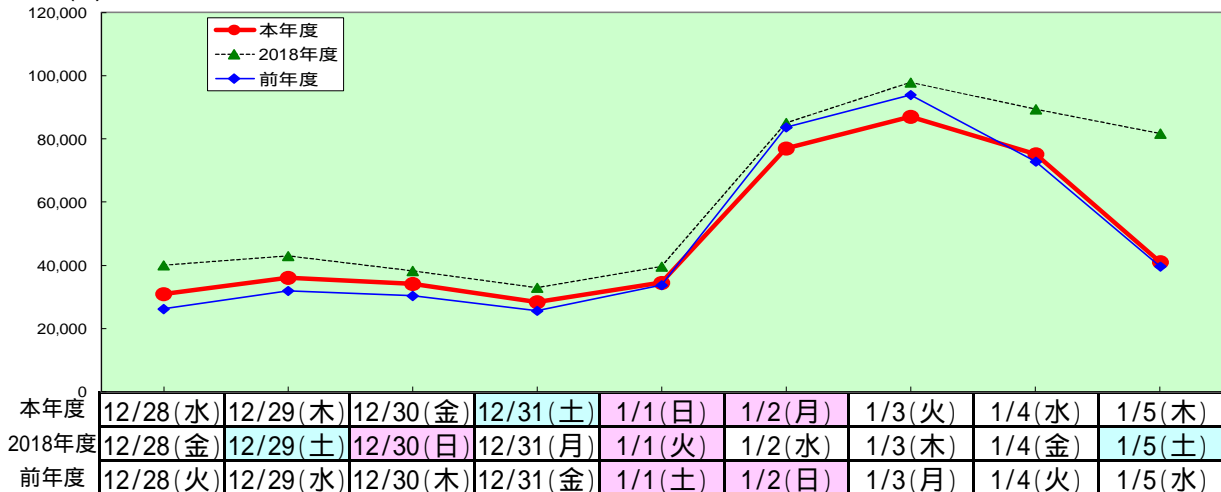
線 区	下 り			上 り		
	本年度 12/30(金)	2018年度 12/29(土)	2018年度比	本年度 1/3(火)	2018年度 1/3(木)	2018年度比
東北新幹線 (那須塩原～郡山)	88.0千人	103.6千人	85%	87.0千人	98.0千人	89%
東北新幹線 (古川～北上)	45.0千人	54.2千人	83%	43.2千人	49.6千人	87%
東北新幹線 (盛岡～八戸)	20.9千人 【12/29(木)】	24.6千人	85%	20.1千人	21.4千人	94%
山形新幹線 (福島～米沢)	10.2千人	11.5千人	88%	9.6千人	11.2千人	86%
山形新幹線 (山形～新庄)	2.8千人 【12/29(木)】	3.4千人	81%	2.6千人	3.3千人	79%
秋田新幹線 (盛岡～田沢湖)	7.5千人 【12/29(木)】	8.9千人	84%	7.2千人	8.2千人	87%

4. 各線区のご利用人員

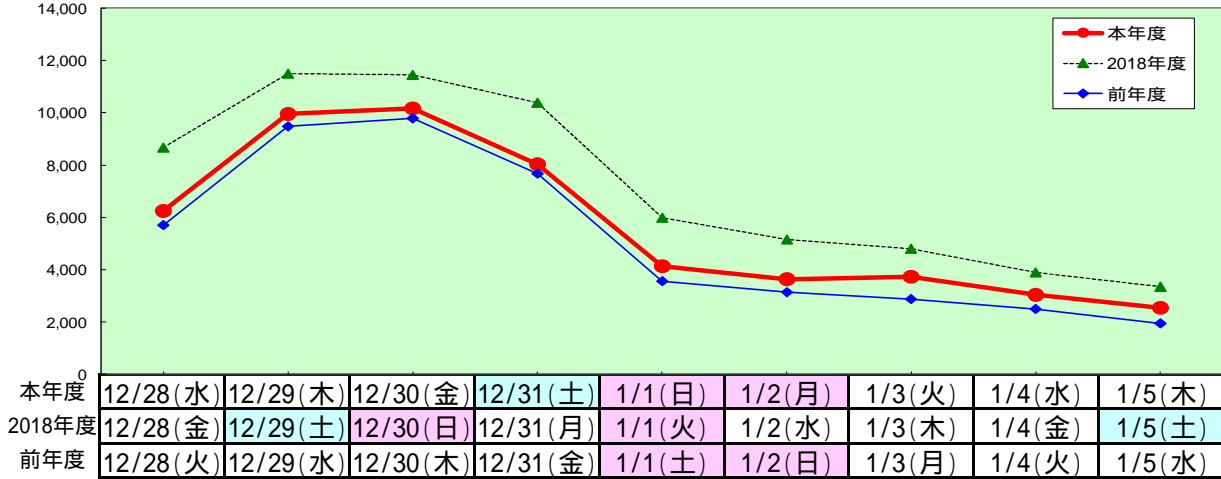
(1) 東北新幹線（那須塩原～郡山間・下り）



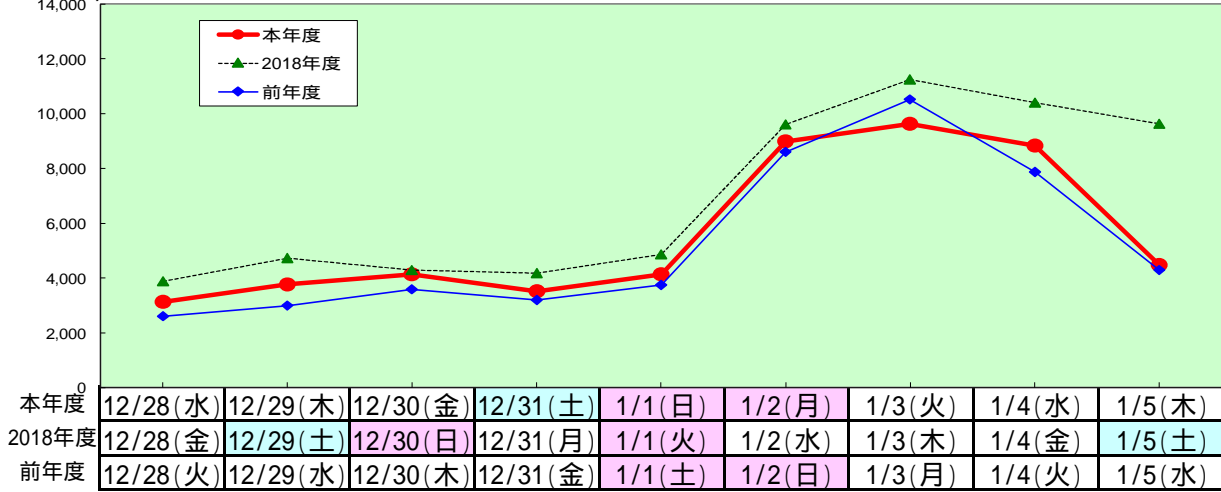
(2) 東北新幹線（郡山～那須塩原間・上り）



(3) 山形新幹線（福島～米沢間・下り）



(4) 山形新幹線（米沢～福島間・上り）



5. 主要駅・観光駅の降車人員（12月28日～1月5日の9日間：同日比較）

駅名	降車人員	2018年度比	前年度比
仙台	407.5千人	96%	101%
郡山	57.4千人	95%	97%
福島	50.5千人	75%	92%
山形	58.4千人	90%	111%
松島海岸	10.0千人	110%	113%
会津若松	12.8千人	83%	101%

仙台、郡山、福島、山形駅は在来線の降車人員を記載

6. 初詣関係駅の降車人員（1月1日～1月3日の3日間：同日比較）

駅名	降車人員	2018年度比	前年度比	神社名
塩釜	2.7千人	72%	104%	鹽竈神社
本塩釜	6.1千人	71%	109%	
岩沼	7.3千人	78%	108%	竹駒神社