

中央線運休のお知らせ

'12

運休日時

'12

12月15日(土)

12月16日(日)

19:40頃~終電

初電~6:50頃まで

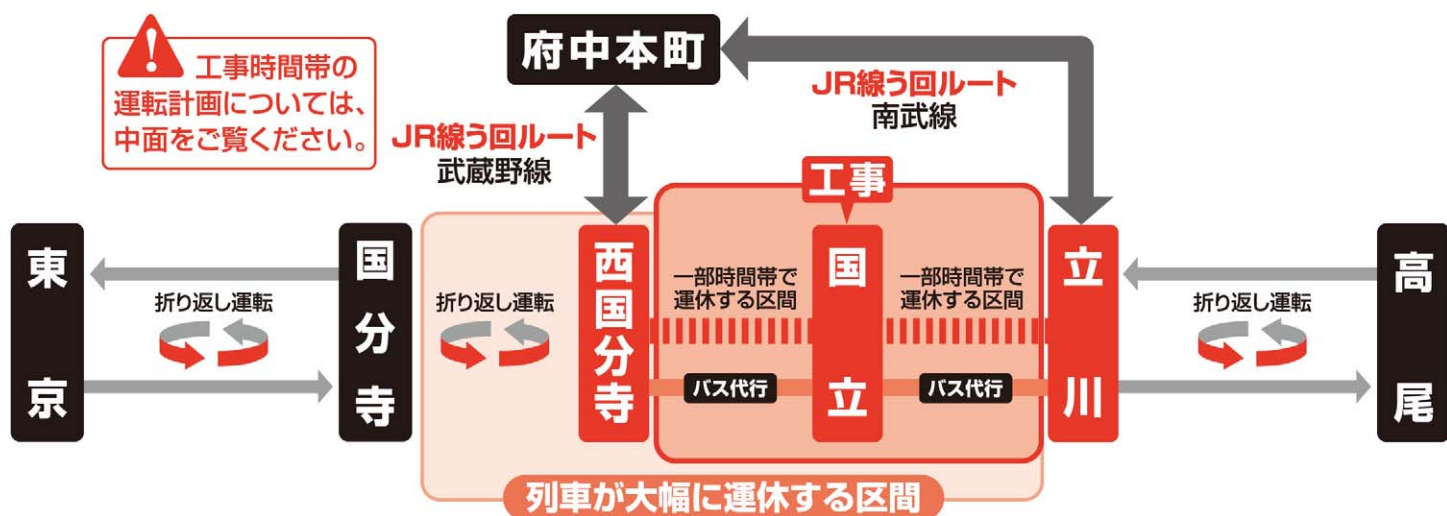
悪天候等やむを得ない事情により、12月15日(土)~16日(日)に実施できない場合は

予備日

'13 1月12日(土) 19:40頃~終電 1月13日(日) 初電~6:50頃まで

中央線は国立駅線路切換工事のため、
【国分寺~立川間】の列車が大幅に**運休**となります。

- 工事時間帯のご利用はおひかえください。
- バス代行輸送や単線折り返し運転なども実施しますが、相当な時間がかかるとともに大変な混雑が予想されます。
- 特急「スーパーあずさ号」「あずさ号」「かいじ号」は、立川または八王子での始発・終着となります。
- 高尾始発・終着の特急「成田エクスプレス号」は、新宿~高尾間を区間運休します。



この工事に伴う列車の運休等の情報につきましては、

JR東日本八王子支社ホームページ(<http://www.jreast.co.jp/hachioji/>)または中央線国立駅切換工事専用「電話案内窓口」までお問い合わせください。

電話案内窓口 TEL 050-2016-1620

電話案内窓口 開設期間 ●12月8日(土)~12月14日(金)9:00~18:00 ●12月15日(土)9:00~16日(日)1:00 ●12月16日(日)4:00~9:00

※詳しくはJR東日本の駅社員におたずねください。

お客さまには大変ご迷惑をおかけいたしますが、ご理解とご協力をお願いいたします。

「中央線高架化工事」について

- ◎ 今回の工事は、JR中央線連続立体交差事業に伴い、国立駅の新上り線を使用開始し、現在の上り線の中線として使用するための切換工事です。
- ◎ 連続立体交差事業は「東京都が事業主体」となり、「道路の整備」の一環として施行する都市計画事業です。
- ◎ この事業は、踏切での交通渋滞や事故の解消、鉄道により分断されているまちの一体化を図り、美しいまちづくりやさらなる地域の活性化に貢献します。





工事時間帯の運転計画

- 工事時間帯は、国分寺～立川間の列車が大幅に運休となります。
- 工事時間帯に西国分寺～立川間を通過されるお客さまは、武蔵野線・南武線(府中本町経由)のう回ルートや他の輸送機関への振替乗車をお願いします。
- 特急列車は、立川または八王子での始発・終着となります。また、特急「成田エクスプレス」は、新宿～高尾間が区間運休となります。

12月15日(土)工事開始前に工事区間を直通する最後の電車 ※主な停車駅の時刻のみ掲載

快速 高尾行	19:53発	20:09発	20:13発	20:25発	20:32発	20:36発	20:38発	20:40発	20:44発	20:55発	21:02着	快速 東京行
	東京	新宿	中野	三鷹	武蔵小金井	国分寺	西国分寺	国立	立川	八王子	高尾	
	21:08着	20:55発	20:50発	20:39発	20:32発	20:26発	20:24発	20:22発	20:19発	20:08発	20:01発	
	21:13着	20:59発	20:55発	20:44発	20:37発	20:34発	20:27発	20:25発	20:22発	青梅始発快速東京行		



12月15日(土)19時40分頃～21時30分頃

- 東京～国分寺間は約5～10分間隔で折り返し運転を行います。
- 国分寺～西国分寺間は、上り線を使用して約20～30分間隔での折り返し運転を行います。
- 一部の下り電車が約15～20分間隔で立川方面に直通します。
- 立川～西国分寺間の上り電車は運転を取りやめます。
- 立川～高尾間は約5～10分間隔で折り返し運転を行います。



12月15日(土)21時30分頃～終電

- 東京～国分寺間は約5～15分間隔で折り返し運転を行います。
- 国分寺～西国分寺間は上り線を使用して約25～30分間隔で折り返し運転を行います。
- 下り線を使用して一部の下り電車は約15～35分間隔で、一部の上り電車は約35～40分間隔で、東京～高尾間を直通運転します。
- 立川～高尾間は約10～20分間隔で折り返し運転を行います。



主な行き先別終電時刻(う回ルートをご利用の場合にはご注意ください。) ※立川駅で青梅行最終電車に接続します。

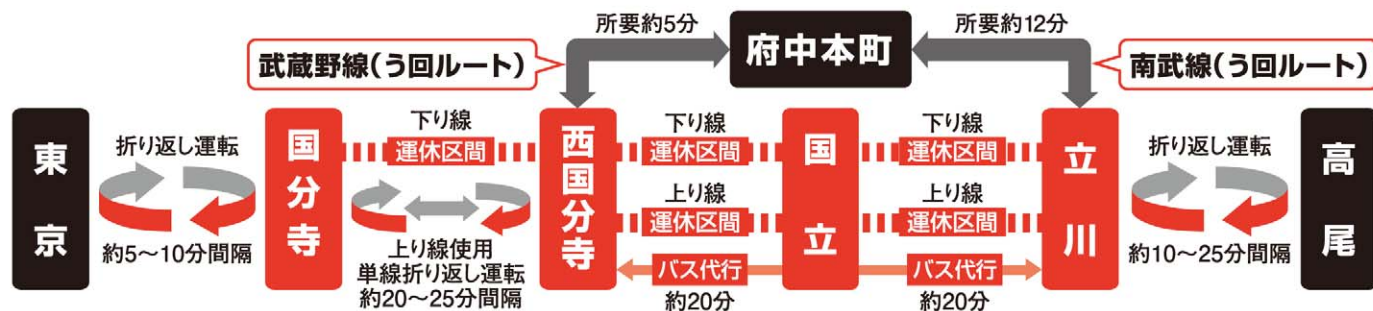
下り方面	東京	新宿	三鷹	武蔵小金井	国分寺	西国分寺	立川	八王子	高尾	大月	拝島	青梅
大月行 最終電車	23:24発	23:41発	23:56発	0:05発	0:11発	0:13発	0:20発	0:30発	0:38発	1:14着		
高尾行※	0:01発	0:16発	0:32発	0:39発	0:50発	0:52発	0:57着 ▶ 1:05発	=	=	=	1:17着	1:36着
高尾行 最終電車	0:19発	0:41発	1:02発	1:14発	1:20発	1:22発	1:28発	1:38発	1:46着			
武蔵小金井行最終電車	0:27発	0:50発	1:10発	1:17着								
三鷹行 最終電車	0:35発	1:01発	1:21着									

上り方面	高尾	八王子	立川	西国分寺	国分寺	武蔵小金井	三鷹	中野	新宿	東京
東京行 最終電車	23:38発	23:44発	23:56発	0:02発	0:04発	0:08発	0:15発	0:30発	0:40発	0:59着
中野行 最終電車	0:13発	0:19発	0:35発	0:41発	0:44発	0:47発	0:54発	1:08着		
武蔵小金井行最終電車	0:31発	0:37発	1:04発	1:10発	1:13発	1:17着				

※他の路線や他の会社線の終電について、この工事に伴う変更はありません。お早めのご利用をお願いいたします。
 ※バス代行をご利用の場合、行き先別の終電には接続しません。

12月16日(日)初電～6時50分頃

- 西国分寺～立川間は、運転を取りやめます。
- 国分寺～西国分寺間は、上り線を使用して約20～25分間隔で折り返し運転を行います。
- 東京～国分寺間は約5～10分間隔で、立川～高尾間は約10～25分間隔で折り返し運転を行います。
- 八王子7:19発「むさしの号」大宮行きは、八王子～立川間を区間運休し、立川始発で運転します。



12月16日(日)に工事区間を直通する最初の電車 ※主な停車駅の時刻のみ掲載



特急列車の運転計画

- 12月15日(土)は、
下り:東京駅21:45(新宿22:00)発「かいじ121号」、東京駅22:45(新宿23:00)発「かいじ123号」は、東京～立川間が運休となり、立川駅始発となります。なお、高尾駅に臨時停車します。新宿21:00発「あずさ35号」までは、全区間通常通り運転します。
上り:新宿駅21:06着「スーパーあずさ32号」、21:39着「かいじ124号」、22:37着「スーパーあずさ36号」は、八王子駅終着、新宿駅22:07着「あずさ34号」は立川終着となります。なお、高尾駅に臨時停車します。
- 12月16日(日)の「スーパーあずさ」、「あずさ」、「かいじ」は全区間通常通り運転いたします。その他、15日(土)の成田エクスプレス50、52号、16日(日)の成田エクスプレス1、5号は新宿～高尾間を運休し、新宿発着となります。

特急列車行き先別時刻表 ※主な停車駅の時刻のみ掲載

中央線特急(下り)		東京	新宿	立川	八王子	高尾	大月	甲府
特急	かいじ 121号		運休	22:27発	22:36発	22:42発	23:09発	23:45着
特急	かいじ 123号		運休	23:24発	23:33発	23:39発	0:05発	0:40着
中央線特急(上り)		松本	甲府	大月	高尾	八王子	立川	新宿
特急	スーパーあずさ32号	18:35発	19:42発	=	20:33発	20:39着		
特急	かいじ 124号		20:02発	20:37発	21:02発	21:08着		
特急	あずさ 34号	19:21発	20:30発	21:04発	21:30発	21:36着	21:45着	運休
特急	スーパーあずさ36号	20:00発	21:09発	21:40発	22:02発	22:08着		

バス代行について

運転時間 下り(西国分寺→国立→立川)・・・15日(土)19:40頃～1:00頃 / 16日(日)4:00頃～6:50頃
上り(立川→国立→西国分寺)・・・15日(土)19:40頃～0:30頃 / 16日(日)4:00頃～6:50頃



工事予備日平成25年1月12日(土)に運転する列車の指定席の発売日について

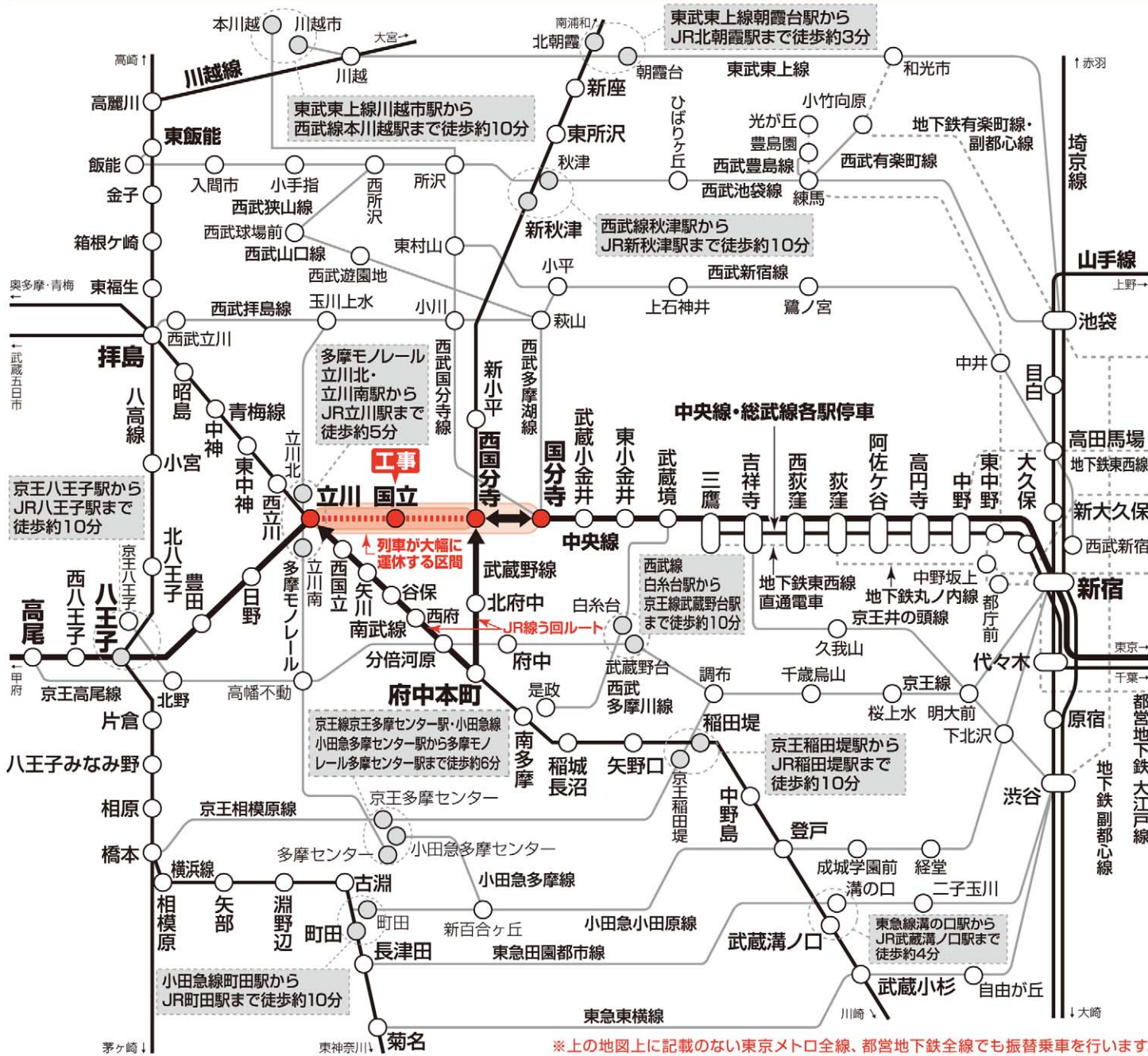
上記「特急列車の運転計画」の列車は、1ヵ月前からの発売は行いません。工事の実施日により、発売区間・発売開始日が異なりますのでご注意ください。また、平成25年1月13日(日)の特急「成田エクスプレス1号、5号」についても、工事の実施日により発売区間・発売開始日が異なりますのでご注意ください。

- | 工事が12月15日(土)・16日(日)に実施された場合 | 工事が平成25年1月12日(土)・13日(日)に延期となった場合 |
|-----------------------------------|-----------------------------------|
| ●指定席は12月16日(日)11:00から発売を予定しております。 | ●特急列車は、上記「特急列車の運転計画」による運転となります。 |
| | ●指定席は12月18日(火)14:00から発売を予定しております。 |

振替乗車のご案内

工事時間帯、JRのきっぷで下記の路線の振替乗車をご利用いただけます。

※他の路線や他の会社線の終電は、この工事に伴う変更はありません。お早めのご利用をお願いします。



※上の地図上に記載のない東京メトロ全線、都営地下鉄全線でも振替乗車を行います。

振替乗車を行う他の会社線

- 京王電鉄** 京王線(新宿～京王八王子間)、高尾線(北野～高尾間)、相模原線(全線)、井の頭線(全線)
- 小田急電鉄** 小田原線(新宿～町田間)、多摩線(新百合ヶ丘～小田急多摩センター間)
- 西武鉄道** 新宿線(全線)、池袋線(池袋～東飯能間)、拝島線(全線)、国分寺線(全線)、多摩湖線(全線)、多摩川線(全線)、西武有楽町線(全線)、豊島線、山口線(全線)、狭山線(全線)
- 東武鉄道** 東上線(池袋～川越市間)
- 東京急行電鉄** 東横線(渋谷～菊名間)、田園都市線(渋谷～長津田間)
- 東京メトロ** 全線 **都営地下鉄** 全線 **多摩モノレール** (玉川上水～多摩センター間)

Suica PASMO

のご利用について

Suica(My Suica(記名式)・Suicaカード・モバイルSuicaを含む)、PASMO(記名PASMO・無記名PASMO)等のICカードおよび、Suica/PASMO定期券の定期区間外をご利用のお客さまは、振替乗車の対象となりません。

別途ご乗車区間のきっぷをお買い求めください。

※ご利用区間によっては、振替乗車を行う他の交通機関の運賃の方が安くなる場合があります。その場合は、最初からその交通機関をSuica/PASMOでご利用ください。