

2012年8月27日



小さな旅「めぐる花ぐるめ」で花めぐり【秋篇】！



JR 東日本八王子支社管内のJR線沿線には、季節毎に魅力的な花の名所が多数あり、オススメの花の名所を紹介する小さな旅小冊子「めぐる花ぐるめ」を今年の春より、「春篇」「初夏・夏篇」と発行しておりますが、シリーズ最後の「秋篇」を発行します。

「めぐる花ぐるめ」では、花の名所とあわせて、オススメのグルメ情報を紹介する他、施設等で特典サービスを受けることのできるクーポン券を付けています。さらに「秋篇」では、花の名所を楽しむことができるウォーキングコースをあわせて紹介しています。また、花の名所の最寄り駅等に設置したスタンプを集めてご応募いただいた方から抽選で「花」等にちなんだ素敵なプレゼントが当たります。

秋の花とグルメを満喫する列車の旅へ、小さな旅小冊子「めぐる花ぐるめ【秋篇】」を持ってどうぞお出かけください！

1 紹介する花の名所・主なグルメ情報

5種類の花（コスモス・バラ・菊・萩・曼珠沙華）について、5箇所のオススメの花の名所をご紹介します。また、秋はウォーキングが楽しい季節となるため、花の名所を楽しむことができる「駅から歩くウォークラリーえきぼ」や「駅からハイキング」のウォーキングコースを紹介します。

| 花の名所 | 花 | JR最寄り駅 | グルメ | ウォーキングコース(※) |
|-------------|------|----------|------------------------------|------------------------|
| 国営昭和記念公園 | コスモス | 立川駅・西立川駅 | 信濃屋 ウドせんべい | えきぼ立川駅コース |
| 神代植物公園 | バラ・菊 | 吉祥寺駅・三鷹駅 | 深大寺手打ちそば 湧水 湧水そば | えきぼ武蔵境駅コース |
| 春日居町「菊の散歩路」 | 菊 | 春日居町駅 | WEST MOUNTAIN ぶどうカレー | 期間設定型駅からハイキング 石和温泉駅コース |
| 大悲願寺 | 萩 | 武蔵増戸駅 | 近藤醸造 しょうゆかりんとう | えきぼ武蔵増戸駅コース |
| 巾着田 | 曼珠沙華 | 高麗川駅 | 阿里山 cafe クリーミー豆のペーストのベーグルサンド | — |

※ウォーキング詳細は別紙をご参照ください。
※国営昭和記念公園、神代植物公園は入園料が必要です。
※花の例年の見頃については、小冊子をご参照ください。

2 プレゼントキャンペーン概要

小さな旅小冊子に付いている応募はがきに、紹介する花の名所の最寄り駅やウォーキングコースのスタート駅の計5駅に設置されたスタンプを押印してご応募いただいたお客さまから、抽選で100名様に賞品をプレゼントします。

(1) キャンペーン期間

2012年9月10日(月)～2012年11月25日(日)

※スタンプの設置期間も同様です。

(2) スタンプ設置箇所

立川駅・武蔵境駅・石和温泉駅・武蔵増戸駅・高麗川駅 計5箇所



国営昭和記念公園
コスモス(イメージ)

(3) プレゼント賞品

- ・スタンプ5個で応募（10名様）：花と列車の写真が表紙のオリジナルノートセット
- ・スタンプ3個で応募（10名様）：立川観光協会提供「オニ公園ストラップ」
- ・スタンプ1個で応募（80名様）：花と列車写真のオリジナルポストカードセット



(4) 応募方法

キャンペーン期間中に、小さな旅小冊子「めぐる花ぐるめ【秋篇】」についている応募はがきにスタンプを押し、必要事項をご記入の上ご応募ください。

※2012年11月26日（月）の消印有効

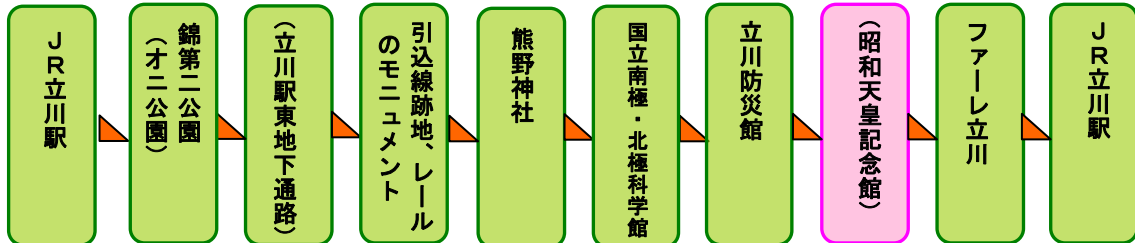
【別紙】ウォーキングコース詳細 ※ピンクの箇所が花の名所です。

①えきば 立川駅コース（国営昭和記念公園のコスモス）

【コース名】アートの妖精の森と立川飛行機専用線廃線跡を訪ねて

【歩行目安時間】約2時間45分 【歩行目安距離】約9.0km

立川駅周辺には、かつて立川飛行場に至る約3.2kmの引込線跡地などの歴史エッセンスの薫る緑地や、数々の神社、官公庁の立ち並ぶ近未来的な地域など、バラエティに富んだ街並みがあります。様々な顔を持つ多摩エリアの大都市、立川を楽しむコースです。



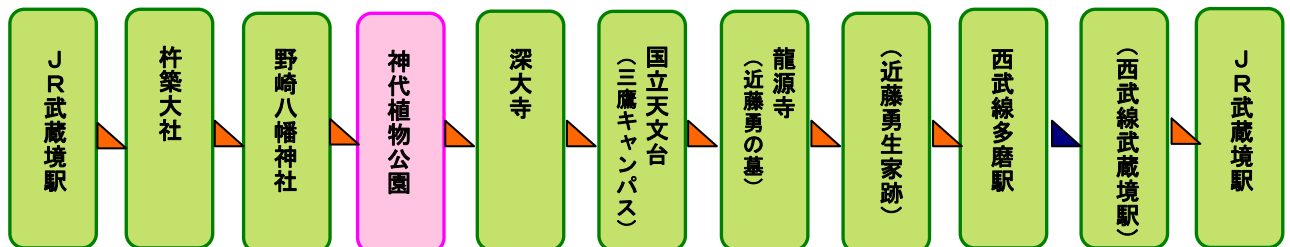
※昭和天皇記念館は国営昭和記念公園敷地内にあります。
※国営昭和記念公園の「花の丘」のコスモスを見るためには、入園料が必要です。
(昭和天皇記念館は無料エリアにあります。)

②えきば 武蔵境駅コース（神代植物公園のバラと菊）

【コース名】むさしの散策～自然豊かな深大寺と歴史を訪ねる～

【歩行目安時間】約2時間15分 【歩行目安距離】約11km

神代植物公園から深大寺にかけては、自然の豊かさと門前に連なる深大寺そばをはじめとした店の賑わいなどもあり、都内でも人気の散策路です。このコースではさらに野川沿いの遊歩道を歩いて国立天文台や近藤勇の墓のある龍源寺も通るなど、武蔵野の自然・文化・歴史をめぐることができます。



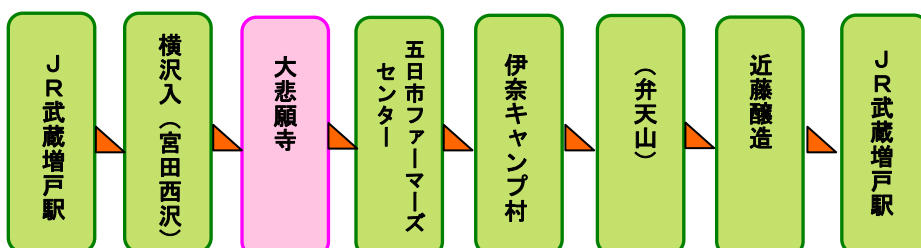
※神代植物公園は入園料が必要です。

③えきば 武蔵増戸駅コース（大悲願寺の萩）

【コース名】ぐるっと増戸の景観を眺める

【歩行目安時間】約2時間30分 【歩行目安距離】約10km

古の情緒を感じさせる伊達家ゆかりの^{ますこ}大悲願寺は、萩の花で有名で、その昔、伊達政宗が所望したともいわれています。秋留台丘陵を一望できる弁天山は新緑や紅葉の季節には見事な自然の景観を楽しめます。また、昔ながらの製法を守る近藤醸造も見逃せないスポットの1つです。



④期間設定型駅からハイキング 石和温泉駅コース（春日居町「菊の散歩路」の菊）

【コース名】 甲斐の古刹と名湯を訪ね、秋の風情を感じる「菊の散歩路」を歩く

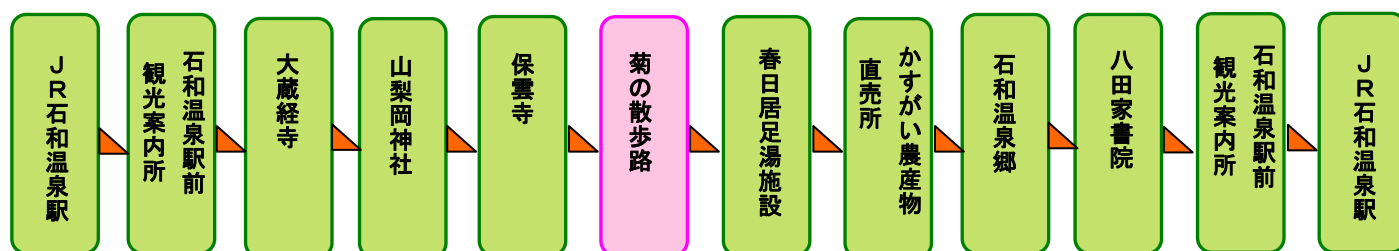
【歩行目安時間】 約2時間45分 【歩行目安距離】 約 10.8km

【実施期間】 2012年11月2日（金）～2012年11月11日（日）

【受付・ゴール場所】 石和温泉駅前観光案内所 （マップと缶バッジをお渡しします。）

【受付時間】 9:30～12:30 【ゴール時間】 16:00 までにゴールしてください。

かつて甲斐の国府が置かれていたと言われる地の古刹をめぐると共に、地元の笛吹市春日居町「春日居中輪菊愛好会」の方々が栽培している菊を觀賞しながら町内をめぐる「菊の散歩路」を楽しめるコースです。



《参 考》

【駅から歩くウォークラリーえきぼ】

JR東日本八王子支社が支社独自で2011年4月にスタートしたもので、お客さまご自身の携帯電話でコース上のポイントの位置情報を取得しながら楽しむウォーキングのため、いつでも好きな時にお楽しみいただけます。

【期間設定型 駅からハイキング】

JR東日本が主催する「駅からハイキング」で、予約は不要で、開催期間中に決められた受け付け場所でコースマップを受け取って参加できるウォーキングです。

※「駅から歩くウォークラリーえきぼ」と「駅からハイキング」は、駅からスタートするウォーキングを楽しむという目的は同じですが、イベント運営を管理するシステムが全く異なるため、互換性等はありませんのでご注意ください。