

2021年8月18日

JR東日本 仙台支社

## 2021年度 お盆期間のご利用状況【速報】

お盆期間 8月6日（金）～ 8月17日（火）12日間 前々年（前年）同曜日比較

- 期間中、東北・山形・秋田の各新幹線は、大きな輸送障害はなく概ね順調な運転でした。  
在来線は、8月10日に強風の影響により東北本線・常磐線等で運休や遅れが発生しました。
- 期間中、東北・山形新幹線ともにコロナ前の前々年を下回るご利用状況でした。  
東北新幹線（那須塩原～郡山間）で 46.3万人 前々年比 29.9%  
山形新幹線（福島～米沢間）で 4.0万人 前々年比 25.0%  
※前年比（東北新幹線 151.5% 山形新幹線 151.0%）

### 1. 曜日配列

曜日	金	土	日	月	火	水	木	金	土	日	月	火
本年	8/6	8/7	8/8	8/9	8/10	8/11	8/12	8/13	8/14	8/15	8/16	8/17
前々年	8/9	8/10	8/11	8/12	8/13	8/14	8/15	8/16	8/17	8/18	8/19	8/20
前年	8/7	8/8	8/9	8/10	8/11	8/12	8/13	8/14	8/15	8/16	8/17	8/18

### 2. 各新幹線のご利用状況（上下計）

線区	区間	お盆期間			
		本年	前々年	前々年比	前年比
東北	那須塩原～郡山	46.3万人	155.2万人	29.9%	151.5%
	古川～北上	23.0万人	78.1万人	29.4%	144.9%
	盛岡～八戸	11.6万人	36.2万人	32.2%	137.2%
山形	福島～米沢	4.0万人	15.8万人	25.0%	151.0%
	山形～新庄	1.0万人	4.8万人	21.7%	131.7%
秋田	盛岡～田沢湖	3.1万人	11.3万人	27.9%	171.5%

### 3. ピーク日について

期間中、ご利用が低調だったため帰省やUターンのピーク日はありませんでした。

なお、ご利用が多かった日は東北・山形新幹線ともに下りでは8月7日（土）、上りでは8月15日（日）となりました。

東北新幹線：8月7日（下り）29.2千人（前々年比 -77.1千人）

8月15日（上り）34.3千人（前々年比 -49.8千人）

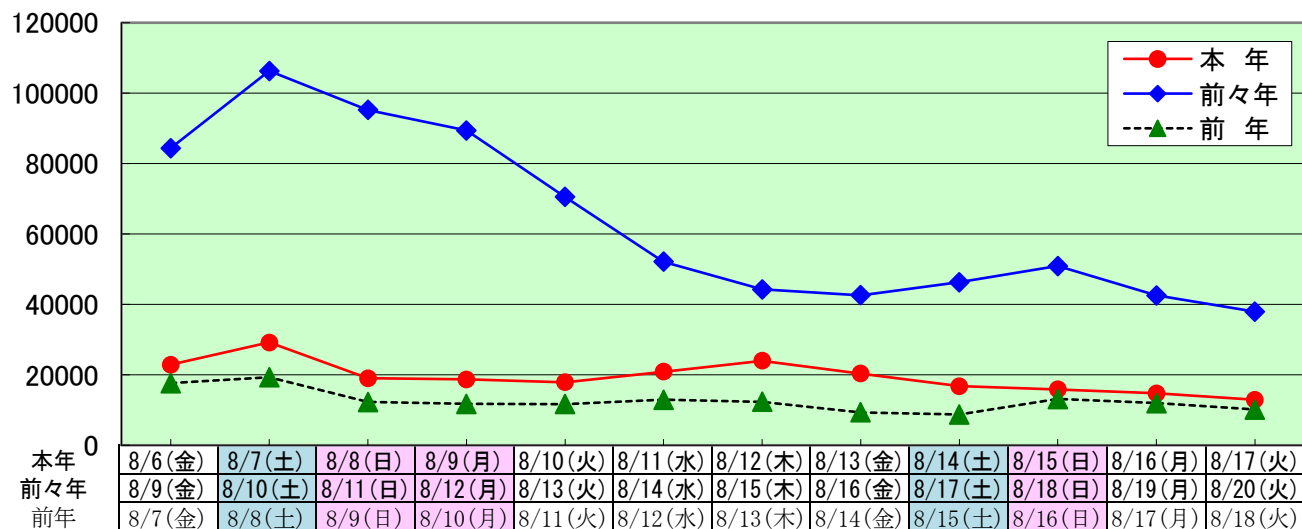
山形新幹線：8月7日（下り）2.6千人（前々年比 -8.1千人）

8月15日（上り）2.6千人（前々年比 -6.4千人）

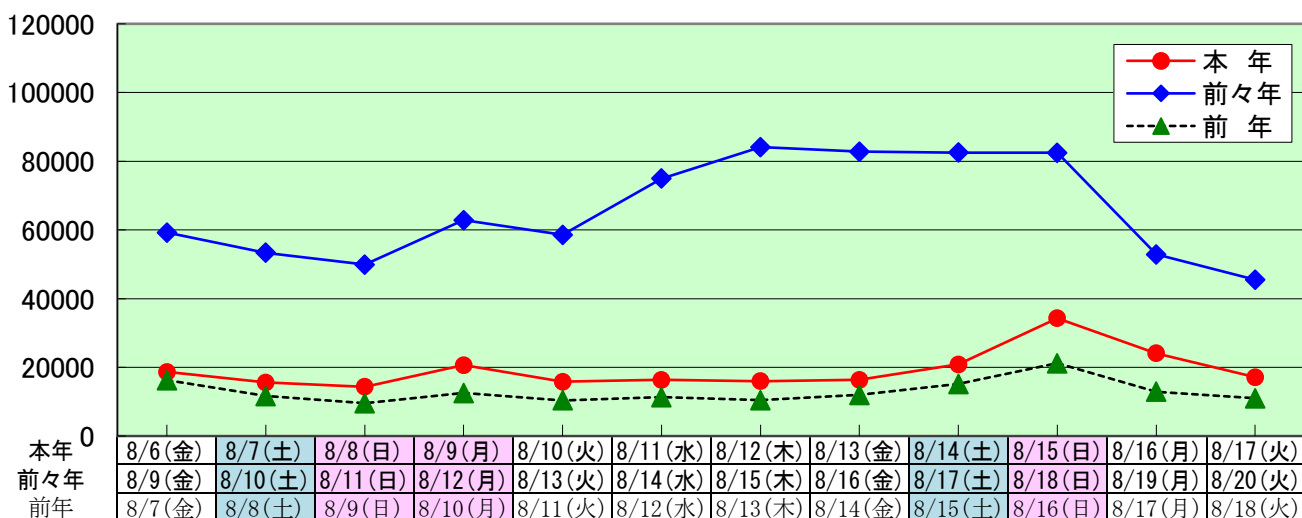
線 区	下 り			上 り		
	本 年	前々年比	前年比	本 年	前々年比	前年比
東北新幹線 (那須塩原～郡 山)	29.2千人	27.5%	151.3%	34.3千人	40.8%	161.6%
東北新幹線 (古 川～北 上)	14.1千人	25.0%	138.8%	16.4千人	35.1%	142.7%
東北新幹線 (盛 岡～八 戸)	7.2千人	27.7%	125.8%	8.4千人	37.8%	132.1%
山形新幹線 (福 島～米 沢)	2.6千人	24.7%	159.8%	2.6千人	28.9%	162.3%
山形新幹線 (山 形～新 庄)	0.6千人	19.5%	120.8%	0.7千人	24.5%	148.7%
秋田新幹線 (盛 岡～田沢湖)	2.2千人	27.9%	186.3%	2.1千人	29.5%	153.8%

### 4. 各線区のご利用人員

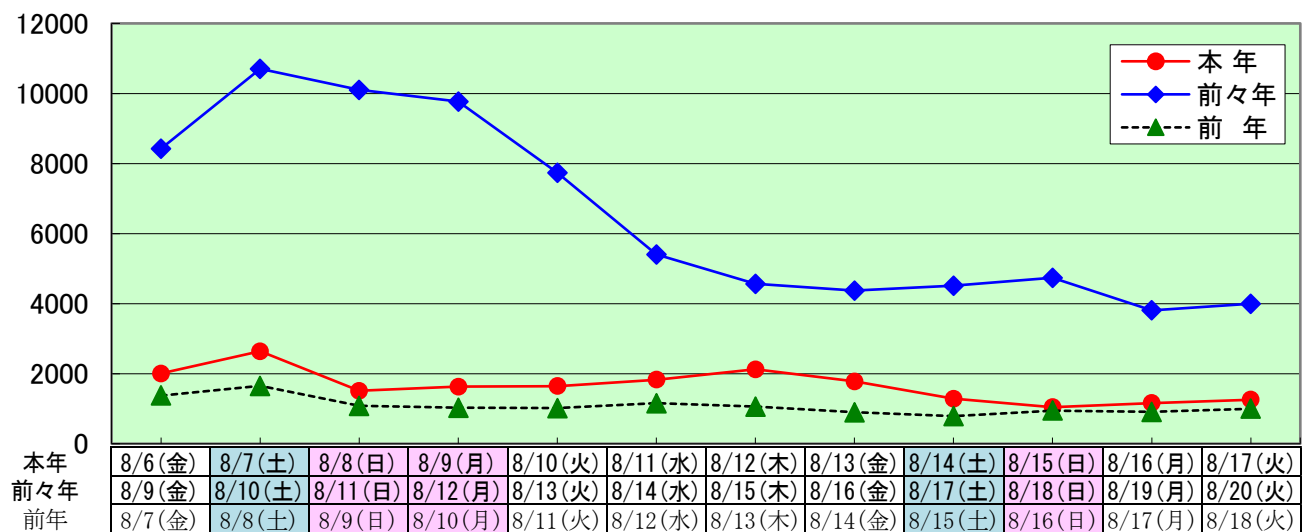
#### 4-1. 東北新幹線（那須塩原～郡山 間・下り）



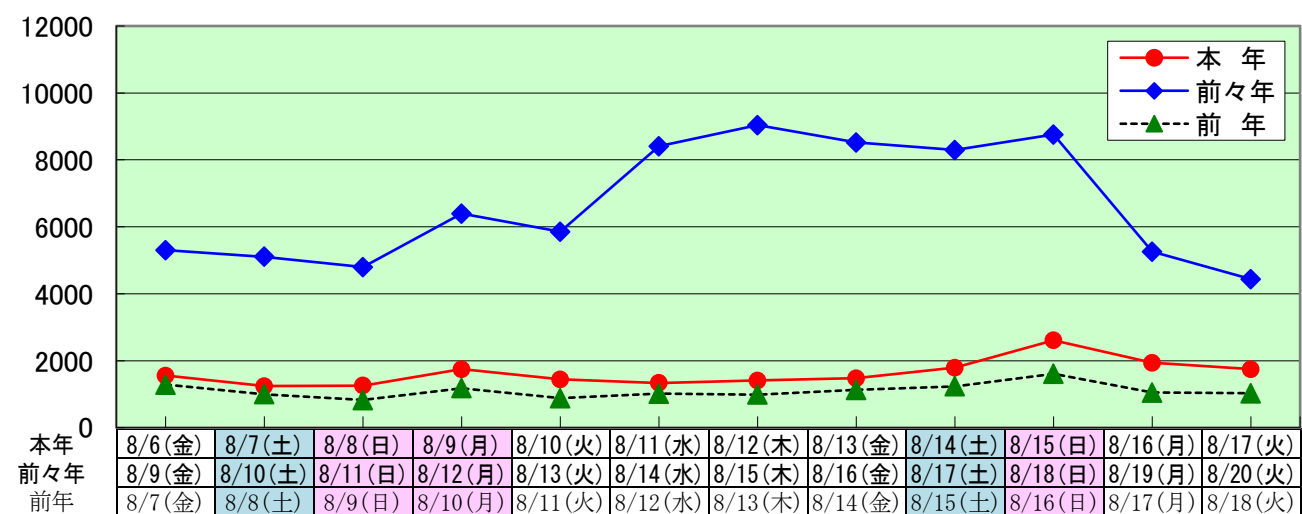
#### 4-2. 東北新幹線（郡山～那須塩原 間・上り）



4-3. 山形新幹線（福島～米沢 間・下り）



4-4. 山形新幹線（米沢～福島 間・上り）



5. 主要駅・観光駅の降車人員（8月6日～8月17日の12日間：前々年・前年同曜日比較）

駅名	降車人員	前々年比	前年比
仙台	440.0千人	67.6%	108.2%
郡山	48.5千人	54.3%	87.4%
福島	56.6千人	57.8%	100.0%
山形	31.3千人	61.8%	91.8%
白石蔵王	5.3千人	47.6%	122.7%
松島海岸	9.0千人	39.5%	112.6%
猪苗代	2.6千人	30.2%	85.4%
会津若松	10.2千人	38.8%	96.1%

※仙台、郡山、福島、山形駅は在来線の降車人員を記載