



2011年11月28日

駅から歩くウォークラリー「えきぼ」の新コースを追加します！

いつでも手軽に楽しめる 駅から歩くウォークラリー「えきぼ」では、現在は37コースを紹介しておりますが、さらに多くの沿線エリアを楽しんでいただくために、11月30日（水）より新たに5コースを追加します！これからも、毎月月末にコースを追加していきます。

これから初冬にむけて、ますますバリエーションの増える「えきぼ」で、ウォーキングやハイキングをどうぞお楽しみください！！

1. 「えきぼ」新コース概要

(1) 中央線（多摩）エリア

吉祥寺駅 『武蔵野の自然・文化とふれあう探訪ウォーキング』

吉祥寺駅という駅名ながら、同名のお寺が周辺に見当たらない。そんな疑問もこのコースを歩いていけば、その答えが見つかるかもしれません。お洒落な街歩きと、歴史、自然散策を一度に楽しめ、吉祥寺や武蔵野市の魅力を感じるコースです。



武蔵野八幡宮（イメージ）

(2) 中央線（相模湖・山梨）エリア

藤野駅 『藤野芸術の道散策と源泉かけ流し（温泉）を楽しむ旅』

自然に抱かれた野外美術館「芸術の道」では多くの芸術作品を楽しむことができ、心の原風景のような美しい里山の魅力も堪能することができます。ゴールは源泉100%かけ流しの温泉で体を癒すコースをどうぞお楽しみください。



藤野芸術の道（イメージ）

(3) 中央線（相模湖・山梨）エリア

秋の山梨プレゼントキャンペーン対象コース ※【別紙】参照

竜王駅 『ミレーの絵画と山県大武を訪ねる』

ミレー美術館として親しまれる県立美術館や山梨を愛した文学者たちの足跡をたどる県立文学館がある芸術の森公園を散策。そして、甲斐武田氏の譜代家臣である山県昌景の子孫であるという山県大武にふれることができます。



山梨県立美術館（イメージ）

(4) 青梅・五日市線エリア

秋川駅 『あきる野の豊かさと恵み、歴史を感じる』

あきる野の豊かな自然や、清流を見ながら、歴史ある酒造や石碑がある場所をめぐるコースです。1804年創業の中村酒造は、古くからの歴史ある酒造りの道具等を見ることができ、また、都立秋留台公園の展望広場からは秋川の街並みを見ることができます。




都立秋留台公園（イメージ）

(5) 青梅・五日市線エリア

武蔵増戸駅 『ぐるっと増戸の景観を眺める』

今や関東でも貴重な存在となりつつある谷戸でもあります横沢入、古の情緒を感じる伊達家ゆかりの大悲願寺は、萩の花で有名ですが、その昔、伊達政宗が所望したともいわれています。秋留台丘陵を一望できる弁天山は新緑や紅葉の季節には自然の見事なコラボレーションで訪れる人を楽しませ、昔ながらの製法を守る近藤醸造も見逃せないスポットの1つです。

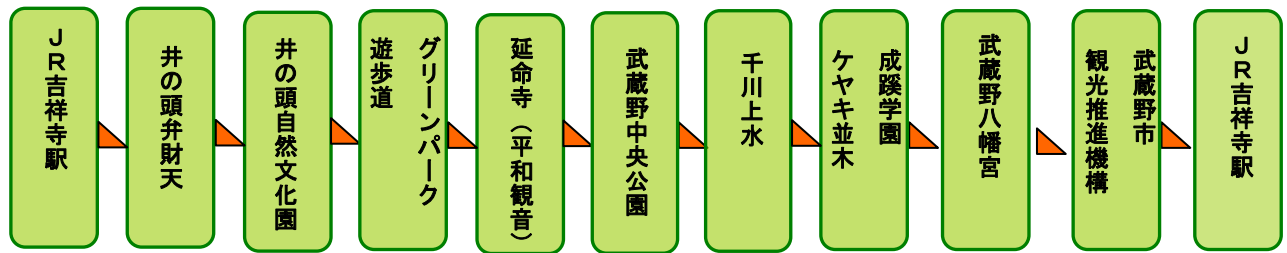


弁天山（イメージ）

2. 「えきぽ」新コース詳細

(1) 中央線（多摩）エリア 吉祥寺駅 『武蔵野の自然・文化とふれあう探訪ウォーキング』

【歩行目安時間】約2時間30分 【歩行目安距離】約10km

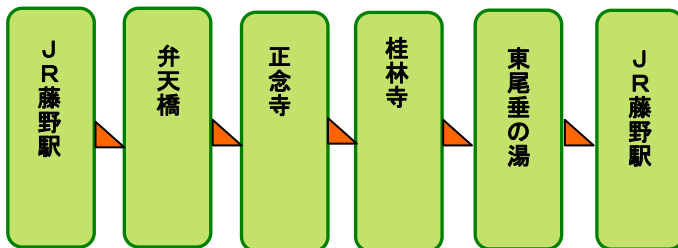


※ 「えきぽ」参加者特典があります。「武蔵野中央公園」の南側八幡町交差点地近くにある「三浦家」で「えきぽ」携帯サイト「武蔵野中央公園」のページを提示すると、同店で500円以上お買い上げいただいた際に店主おススメの一品がサービスされます。

「武蔵野市観光推進機構」の近隣、「食事とお酒 カヤシマ」で「えきぽ」携帯サイト「武蔵野市観光推進機構」のページと提示すると、お食事をされた際に、自家製人気メニュー「牛すじ大根（490円相当）」か「バニラアイス（450円相当）」がサービスされます。

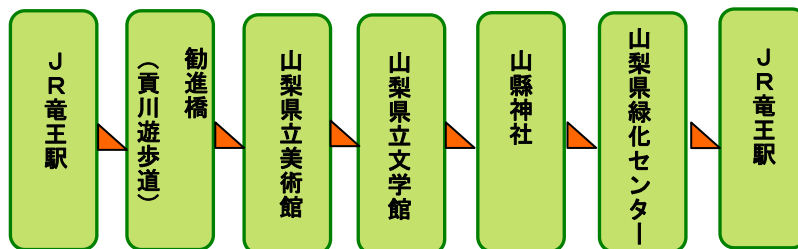
(2) 中央線（相模湖・山梨）エリア 藤野駅 『藤野芸術の道散策と源泉かけ流し（温泉）を楽しむ旅』

【歩行目安時間】約2時間25分 【歩行目安距離】約9.1km



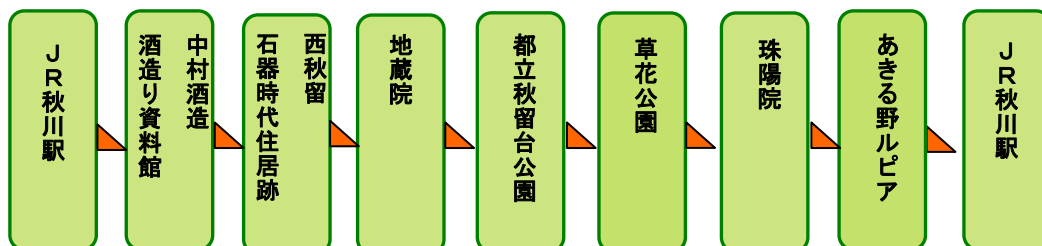
(3) 中央線（相模湖・山梨）エリア 竜王駅 『ミレーの絵画と山県大弐を訪ねる』

【歩行目安時間】約1時間40分 【歩行目安距離】約7.5km



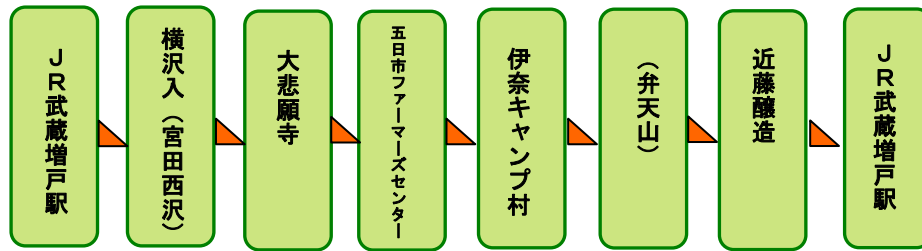
(4) 青梅・五日市線エリア 秋川駅 『あきる野の豊かさと恵み、歴史を感じる』

【歩行目安時間】約2時間 【歩行目安距離】約8.2km



(5) 青梅・五日市線エリア 武蔵増戸駅 『ぐるっと増戸の景観を眺める』

【歩行目安時間】約2時間30分 【歩行目安距離】約10km



※ 「えきぼ」参加者特典があります。「近藤醸造」で「えきぼ」携帯サイト「近藤醸造」のページを提示すると、近藤醸造で1,000円以上のお買物をされた方にキッコゴ五郎兵衛醤油360ml（504円相当）がプレゼントされます。

「伊奈キャンプ村」でえきぼ携帯サイト「伊奈キャンプ村」のページを提示すると、缶コーヒー1本がプレゼントされます。（同キャンプ場の営業時間内に限ります）

※コース途中の通過ポイント取得箇所等が一部変更となる場合がございます。

3. 「えきぼ」コース一覧

(1) 中央線（多摩）エリア

- 【吉祥寺駅】 武蔵野の自然・文化とふれあう探訪ウォーキング（11/30スタート）
- 【三鷹駅】 太宰治ゆかりの地 三鷹を歩く
- 【武蔵境駅】 自然と歴史のむさしの散歩
- 【東小金井駅】 小金井桜と憩いの公園散策
- 【武蔵小金井駅】 湧水とはけの道 小金井を歩く
- 【日野駅】 ～新選組のふるさと日野～自然と歴史にふれる道
- 【八王子駅】 歴史と商人の町 八王子
- 【高尾駅】 ～歴史と文化の街 高尾～四季折々の景色を楽しむ

(2) 中央線（相模湖・山梨エリア）

- 【相模湖駅】 甲州古道から景勝相模湖を愛でる旅
- 【藤野駅】 藤野芸術の道散策と源泉かけ流し（温泉）を楽しむ旅（11/30スタート）
- 【上野原駅】 四季を楽しむ五感の森八重山ハイキング
- 【四方津駅】 野田尻宿から上野原宿まで甲州古道散策
- 【大月駅】 川のせせらぎと共に歩く
- 【塩山駅】 一葉の里を歩く
- 【山梨市駅】 絶景の甲府盆地と富士山パノラマハイキング
- 【石和温泉駅】 ぶらぶら歴史散策
- 【酒折駅】 甲斐善光寺とワイナリーめぐり
- 【甲府駅】 甲府 山裾古（いにしえ）の道
- 【竜王駅】 ミレーの絵画と山県大弐を訪ねる（11/30スタート）
- 【塩崎駅】 旧甲州道中の歴史と面影を楽しむ
- 【韮崎駅】 甲斐武田のルーツを訪ねる「武田の里」
- 【小淵沢駅】 湧水と南アルプス眺望、武田史跡散策

(3) 青梅・五日市線エリア

- 【東中神駅】 ぶらり東中神 ふるさとハイキング
- 【中神駅】 ちょっと寄り道中神の里
- 【昭島駅】 古き昭島を訪ねて
- 【拝島駅】 拝島周辺の寺院めぐり
- 【福生駅】 日米の情緒と水と緑のまち
- 【小作駅】 羽村史跡めぐり
- 【東青梅駅】 鎌倉時代の古刹を訪ねて
- 【青梅駅】 おうめ調布の郷
- 【二俣尾駅】 青梅由来の梅を訪ねて
- 【御嶽駅】 御岳山ハイキング
- 【秋川駅】 あきる野の豊かさと恵み、歴史を感じる（11/30スタート）
- 【武蔵増戸駅】 ぐるっと増戸の景観を眺める（11/30スタート）
- 【武蔵五日市駅】 秋川溪谷と里山と温泉を巡る ぶらり五日市の旅

(4) 八高線エリア

- 【高麗川駅】 奥武蔵の山並み展望
- 【箱根ヶ崎駅】 みずほの歴史と狭山の自然を体験する旅
- 【東飯能駅】 山峡に歴史を訪ねる

(5) 南武線エリア

- 【府中本町駅】 東京競馬場と府中ふるさと巡り

(6) 武蔵野線エリア

- 【新秋津駅】 東村山ぐるっとまち歩き
- 【新座駅】 野火止用水と歴史散策

(7) 横浜線エリア

- 【八王子みなみ野駅】 八王子絹の道（シルクロード）を歩く

※各コースの詳細やコースマップ印刷はJR東日本八王子支社ホームページで確認できます。

<http://www.jreast.co.jp/hachioji/ekipo/>