



2011年10月27日

駅から歩くウォークラリー「えきぼ」の新コースを追加します！

いつでも手軽に楽しめる 駅から歩くウォークラリー「えきぼ」では、現在は32コースを紹介しておりますが、さらに多くの沿線エリアを楽しんでいただくために、10月31日（月）より新たに5コースを追加します！これからも、毎月月末にコースを追加していきます。

これから晩秋にむけて、ますますバリエーションの増える「えきぼ」で、ウォーキングやハイキングをどうぞお楽しみください！！

1. 「えきぼ」新コース概要

(1) 中央線（多摩）エリア

高尾駅 『～歴史と文化の街 高尾～四季折々の景色を楽しむ』

南浅川沿いと甲州街道は桜並木、新緑、紅葉、ケヤキ並木など四季折々の景色が楽しめます。また、高尾駅南口方面では古いお寺や公園等を楽しみながら散策することができます。



多摩森林科学園（イメージ）

(2) 中央線（相模湖・山梨）エリア

相模湖駅 『甲州古道から景勝相模湖を愛でる旅』

宿場町の面影を求めて、甲州道中を訪れるコースです。コース上には歴史ある寺社が数々あり、高台からは相模湖を一望することができます。吉野宿ふじやでは昔の道具衣装などを展示しており、当時の宿場町文化に思いを馳せることができます。



吉野宿ふじや（イメージ）

(3) 中央線（相模湖・山梨）エリア

秋の山梨プレゼントキャンペーン対象コース ※【別紙】参照

大月駅 『川のせせらぎと共に歩く』

都会の喧騒から離れて、ちょっと街歩き。道の近くには川が流れていて、音を聞きながらウォーキングをお楽しみいただけます。晴れた日には富士山を眺めることもできます。



真木諏訪神社（イメージ）

(4) 中央線（相模湖・山梨）エリア

秋の山梨プレゼントキャンペーン対象コース ※【別紙】参照

山梨市駅 『絶景の甲府盆地と富士山パノラマハイキング』

山梨市駅の近くの万力公園は広大な敷地のなかに、無料で楽しめる動物園や四季折々の自然を楽しむことができます。大井俣窪八幡神社は、武田神社、恵林寺と並ぶ武田氏ゆかりの神社で、その壮大さに心を打たれながら、富士山と甲府盆地の眺望を同時に楽しめる笛吹川フルーツ公園をめぐります。



大井俣窪八幡神社（イメージ）

(5) 中央線（相模湖・山梨）エリア

秋の山梨プレゼントキャンペーン対象コース ※【別紙】参照

塩崎駅 『旧甲州道中の歴史と面影を楽しむ』

中央線開通当初からあるレンガ造りのガードを抜けるとなまこ壁の土蔵など昔の街道を感じさせる下今井宿へ。当時の面影を見つけながら歩いた後は、イングリッシュガーデンやワイナリーといったそれまでとはまた違った風景をお楽しみいただけるコースです。

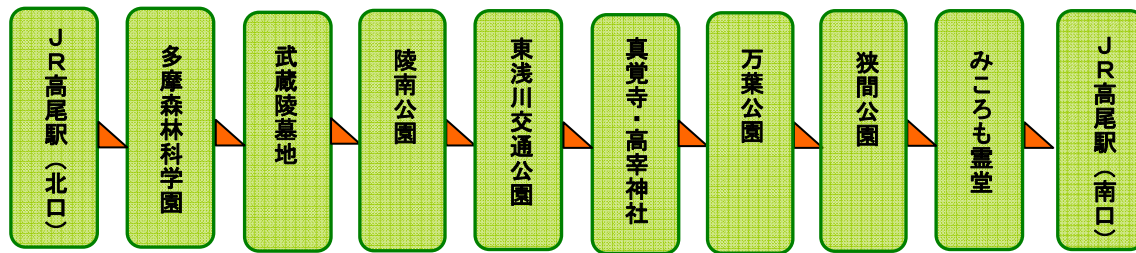


旧甲州道中（イメージ）

2. 「えきぽ」新コース詳細

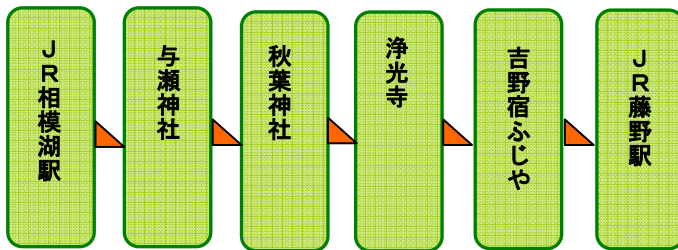
(1) 中央線（多摩）エリア 高尾駅 『～歴史と文化の街 高尾～四季折々の景色を楽しむ』

【歩行目安時間】約2時間30分 【歩行目安距離】約9.5km



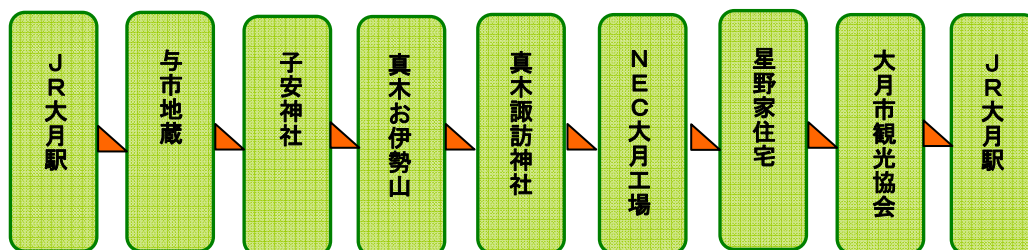
(2) 中央線（相模湖・山梨）エリア 相模湖駅 『甲州古道から景勝相模湖を愛でる旅』

【歩行目安時間】約1時間45分 【歩行目安距離】約6km



(3) 中央線（相模湖・山梨）エリア 大月駅 『川のせせらぎと共に歩く』

【歩行目安時間】約3時間 【歩行目安距離】約12km

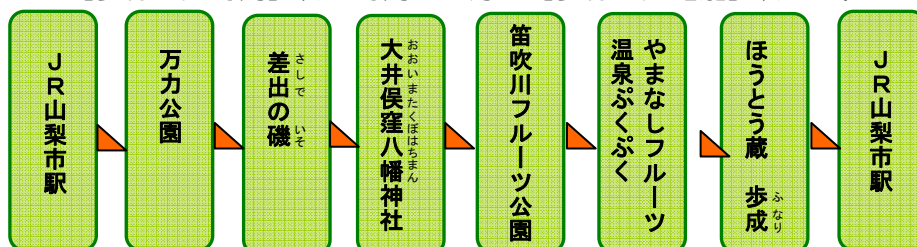


※「えきぽ」参加者特典があります。「えきぽ」携帯サイト「大月市観光協会」のページを提示すると、同観光協会にて特製写真入りハガキがプレゼントされます。

また、「大月駅」のページを提示すると、駅前の「古民家麺処かつら」で700円以上の食事をされた方にソフトドリンク一杯がサービスされます。

(4) 中央線（相模湖・山梨）エリア 山梨市駅 『絶景の甲府盆地と富士山パノラマハイキング』

【歩行目安時間】約2時間45分 【歩行目安距離】約10.4km

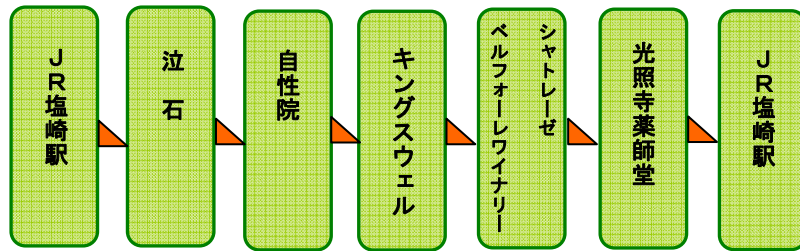


※「えきぽ」参加者特典があります。「えきぽ」携帯サイト「笛吹川フルーツ公園」のページを提示すると、「くだもの館・トロピカル温室」利用料金が一般400円のところ280円、小・中学生200円のところ160円になります。

「やまなしフルーツ温泉ぶくぶく」のページを提示すると、同温泉をご利用の際にフェイス・バスタオルセット（300円相当）がサービスされます。

(5) 中央線（相模湖・山梨）エリア 塩崎駅 『旧甲州道中の歴史と面影を楽しむ』

【歩行目安時間】約1時間20分 【歩行目安距離】約5km



※「えきぼ」参加者特典があります。「えきぼ」携帯サイト「キングスウェル」のページを掲示すると、イングリッシュガーデンの一般入園料が300円引きでご利用いただけます。

※コース途中の通過ポイント取得箇所等が一部変更となる場合がございます。

3. 「えきぼ」コース一覧

(1) 中央線（多摩）エリア

- 【三鷹駅】 太宰治ゆかりの地 三鷹を歩く
- 【武蔵境駅】 自然と歴史のむさしの散歩
- 【東小金井駅】 小金井桜と憩いの公園散策
- 【武蔵小金井駅】 湧水とはけの道 小金井を歩く
- 【日野駅】 ～新選組のふるさと日野～自然と歴史にふれる道
- 【八王子駅】 歴史と商人の町 八王子
- 【高尾駅】 ～歴史と文化の街 高尾～四季折々の景色を楽しむ（10/31スタート）

(2) 中央線（相模湖・山梨エリア）

- 【相模湖駅】 甲州古道から景勝相模湖を愛でる旅（10/31スタート）
- 【上野原駅】 四季を楽しむ五感の森八重山ハイキング
- 【四方津駅】 野田尻宿から上野原宿まで甲州古道散策
- 【大月駅】 川のせせらぎと共に歩く（10/31スタート）
- 【塩山駅】 一葉の里を歩く
- 【山梨市駅】 絶景の甲府盆地と富士山パノラマハイキング（10/31スタート）
- 【石和温泉駅】 ぶらぶら歴史散策
- 【酒折駅】 甲斐善光寺とワイナリーめぐり
- 【甲府駅】 甲府 山裾古（いにしえ）の道
- 【塩崎駅】 旧甲州道中の歴史と面影を楽しむ（10/31スタート）
- 【韮崎駅】 甲斐武田のルーツを訪ねる「武田の里」
- 【小淵沢駅】 湧水と南アルプス眺望、武田史跡散策

(3) 青梅・五日市線エリア

- 【東中神駅】 ぶらり東中神 ふるさとハイキング
- 【中神駅】 ちょっと寄り道中神の里
- 【昭島駅】 古き昭島を訪ねて
- 【拝島駅】 拝島周辺の寺院めぐり
- 【福生駅】 日米の情緒と水と緑のまち
- 【小作駅】 羽村史跡めぐり
- 【東青梅駅】 鎌倉時代の古刹を訪ねて
- 【青梅駅】 おうめ調布の郷
- 【二俣尾駅】 青梅由来の梅を訪ねて
- 【御嶽駅】 御岳山ハイキング
- 【武蔵五日市駅】 秋川渓谷と里山と温泉を巡る ぶらり五日市の旅

(4) 八高線エリア

- 【高麗川駅】 奥武蔵の山並み展望
- 【箱根ヶ崎駅】 みずほの歴史と狭山の自然を体験する旅
- 【東飯能駅】 山峡に歴史を訪ねる

(5) 南武線エリア

- 【府中本町駅】 東京競馬場と府中ふるさと巡り

(6) 武蔵野線エリア

- 【新秋津駅】 東村山ぐるっとまち歩き
- 【新座駅】 野火止用水と歴史散策

(7) 横浜線エリア

- 【八王子みなみ野駅】 八王子絹の道（シルクロード）を歩く

※各コースの詳細やコースマップ印刷はJR東日本八王子支社ホームページで確認できます。

<http://www.jreast.co.jp/hachioji/ekipo/>