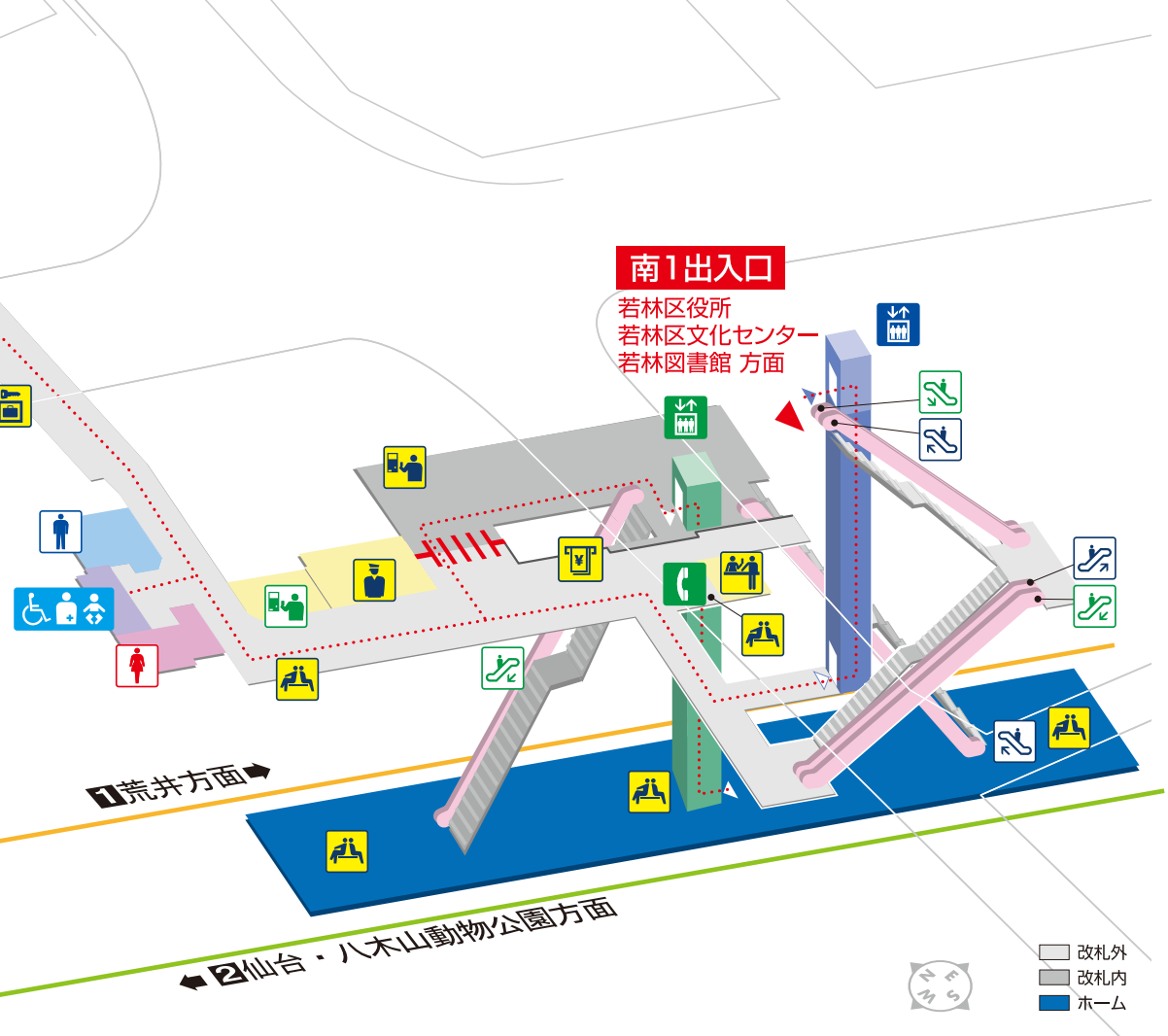
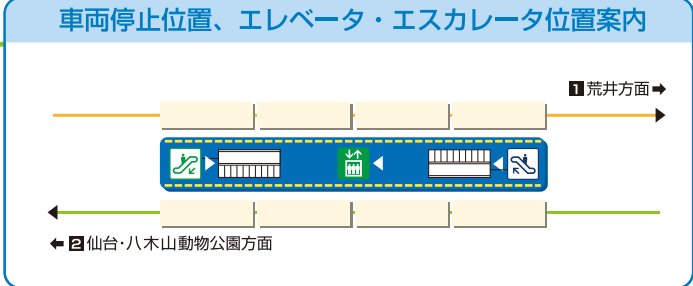
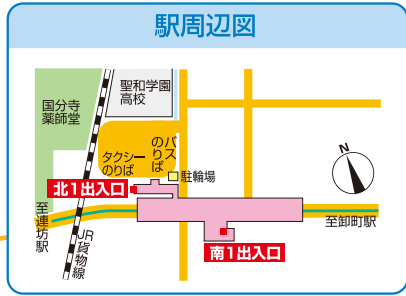


北1出入口

バス・タクシーのりば
陸奥国分寺跡
陸奥国分寺薬師堂 方面

南1出入口

若林区役所
若林区文化センター
若林図書館 方面



- | | | | | |
|---------------|----------|--------------------|------------|---------|
| 男子トイレ | 女子トイレ | 車いす対応トイレ (介護ベッド併設) | オストメイト対応設備 | 乳幼児用設備 |
| エスカレータ上り | エスカレータ下り | 改札外エレベータ | 改札内エレベータ | |
| きっぷうりば | 精算所 | 駅務室 | ベンチ | コインロッカー |
| 公衆電話 (車いす対応型) | 改札口 | | 銀行ATM | |

.....は、高齢者や身体の不自由な方がホームから地上まで円滑に移動できるルートです。

