

令和5年4月1日改正

仙台市営バス時刻表

www.kotsu.city.sendai.jp

東²方面

表裏

大和町、連坊、荒町、古城・南小泉、遠見塚・霞の目

荒井駅～薬師堂駅、岡田・新浜、鶴巻循環、卸町
自動車団地、農業園芸センター・深沼、東部工場団地

仙台市交通局

お問い合わせ

交通局案内センター

☎ 022-222-2256

●月～金 8:30～18:30
●土・日・祝・12/29～1/3 8:30～17:00

薬師堂駅2番のりば 仙台駅5番のりば 仙台一高・連坊駅経由 連坊線

平日		土曜			休日		
薬師堂駅行	交通局前行	薬師堂駅行	交通局前行	薬師堂駅行	交通局前行	薬師堂駅行	交通局前行
320	J320	320	J320	320	J320	320	J320
交通局前発	仙台駅前発	仙台駅前発	薬師堂駅発	交通局前発	仙台駅前発	仙台駅前発	薬師堂駅発
9.53	10.09	10.23	10.38	10.23	10.38	10.23	10.38
10.52	11.09	11.23	11.38	11.23	11.38	11.23	11.38
11.52	12.09	12.23	12.38	12.23	12.38	12.23	12.38
12.52	13.09	13.23	13.38	13.23	13.38	13.23	13.38
13.52	14.09	14.23	14.38	14.23	14.38	14.23	14.38
14.51	15.09						
15.51	16.09						
16.51	17.09						
8回	8回	5回	5回	5回	5回	5回	5回

大宮～大和小東經由霞の目営業所前行 X320
大～大和小東經由 J320

古城二丁目經由 薬師堂駅～長町南駅線

平日	
薬師堂駅行	長町南駅行
75	75
長町南駅発	長町南駅発
10.37	10.42
12.37	12.42
15.37	15.42
3回	3回

薬師堂駅2番のりば
長町南駅8番のりば

荒井駅2番のりば 薬師堂駅2番のりば 仙台駅5番のりば 荒町・薬師堂駅・古城三丁目經由 霞の目営業所線

平日		土曜			休日		
霞の目営業所前行	交通局前行	荒井駅行	霞の目営業所前行	荒井駅行	霞の目営業所前行	荒井駅行	霞の目営業所前行
470	X40	70	J470	R70	X40	70	R70
交通局前発	仙台駅前発	荒井駅発	薬師堂駅発	霞の目営業所前発	荒井駅発	薬師堂駅発	霞の目営業所前発
	藤	7.36	7.36	6.47	7.05	6.36	6.36
		8.05	8.05	7.18	7.18	7.09	7.09
	8.27	48	48	8.18	8.37	40	40
	56	9.17	9.17	9.19	9.39	8.13	8.13
	藤	36	36	10.46	11.06	9.08	9.08
		9.32	53	11.16	36	39	39
		52	10.12	12.06	46	10.11	10.11
10.13	10.30		8.23	12.46	37	38	38
			9.25	13.16	36	12.38	12.38
	10.51	11.11	10.25	14.06	46	14.06	13.38
	11.26	46		藤	37	14.38	14.38
		12.20		14.46	15.06	15.38	15.38
		28		15.46	16.06	16.38	16.38
	12.26	46	12.25	16.16	36	17.08	17.08
	56	13.16		17.16	37	18.05	18.08
13.13	13.30			18.06	38	18.07	38
		50		18.16	36	17.08	17.08
		14.16		19.07	20.09	20.09	20.09
14.13	14.30		14.25	19.18	37	21.09	21.09
		50		20.07	37	20.07	20.07
		15.14		20.19	37	21.17	21.17
15.12	15.30			21.17	52	21.17	21.17
		46		52		52	52
		16.17					
		44					
		57					
		17.16					
		46					
		18.16					
		46					
		19.02					
		34					
		19.58					
		48					
		20.58					
		54					
5回	5回	10回	32回	5回	30回		

薬師堂駅1番のりば 仙台駅5番のりば 大和小学校東經由 大和町線

平日		土曜			休日		
霞の目営業所前行	薬師堂駅行	霞の目営業所前行	薬師堂駅行	霞の目営業所前行	薬師堂駅行	霞の目営業所前行	薬師堂駅行
X320	X50	20	M20	X50	20	M20	X50
交通局前発	仙台駅前発	霞の目営業所前発	薬師堂駅発	霞の目営業所前発	薬師堂駅発	霞の目営業所前発	薬師堂駅発
		大和小東	大和小東	大和小東	大和小東	大和小東	大和小東
		経	経	経	経	経	経
		7.15	6.20	7.15	6.35	7.15	6.35
		45	40	45	7.05	45	7.05
		8.26	7.10	8.17	35	8.17	35
		59	41	9.03	9.17	8.35	9.03
	9.40	9.55	54	10.03	10.17	9.35	10.03
		10.52	8.10	11.03	11.17	10.35	11.03
		11.55	41	12.03	12.17	11.35	12.03
11.52	12.09	12.22	9.05	13.03	13.17	12.35	13.03
		51	38	14.03	14.17	13.35	14.03
12.52	13.09	13.22	10.05	15.03	15.17	14.35	15.03
		55	38	16.03	16.17	15.35	16.03
13.52	14.09	14.22	11.05	17.03	17.17	16.35	17.03
		51	40	18.03	18.17	17.35	18.03
14.51	15.09	15.22	12.05	19.04	19.17	18.35	19.04
		53	38	20.04	20.17	19.35	20.04
15.51	16.09	16.22	13.05	21.17	20.35	21.17	20.35
		57	38				
		17.22	14.08				
		58	38				
		18.10	15.08				
		40	38				
		19.10	16.08				
		40	38				
		20.10	17.38				
		40	18.38				
		21.07	19.48				
		37	20.48				
		22.08					
5回	5回						

循～若林区役所前・遠見塚經由霞の目営業所前行 X20
遠見塚經由薬師堂駅行 X50
局～薬師堂駅・連坊・仙台駅前經由交通局東北大学病院前行 J320
交通局東北大学病院前発霞の目営業所前行 X320

若林区役所前經由 井土浜・中野線

平日	
井土浜・中野行	薬師堂駅行
60	60
薬師堂駅発	中野発
11.37	7.04
13.37	9.03
15.37	10.53
	14.28
3回	4回

薬師堂駅2番のりば

若林小学校前・若林区役所前經由 交通局～薬師堂線

平日	
薬師堂駅行	県庁市役所前經由交通局前行
560	X560
交通局前発	仙台駅前発
9.28	9.44
11.21	11.38
13.36	13.53
14.35	14.35
3回	3回

仙台駅5番のりば 薬師堂駅2番のりば

薬師堂駅1番のりば (荒井駅・震災遺構仙台市立荒井小学校前行) 中倉一・大和町一經由 荒井駅～薬師堂線 荒井駅2番のりば

平日		土曜			休日		
荒井駅行	薬師堂駅行	荒井駅行	薬師堂駅行	荒井駅行	薬師堂駅行	荒井駅行	薬師堂駅行
R70	R40	M40	R70	R40	M40	R70	R40
荒井駅発	薬師堂駅発	荒井駅発	薬師堂駅発	荒井駅発	薬師堂駅発	荒井駅発	薬師堂駅発
7.05	7.30	6.25	7.09	7.30	6.47	7.09	7.30
	8.06	45	40	8.01	古 7.18	40	8.01
	32	7.01	8.13	34	古 8.18	8.13	34
	9.05	21	9.08	9.30	古 9.19	9.08	9.30
	36	59	39	10.01	10.15	9.08	30
	10.09	古 8.27	10.11	33	古 46	39	10.01
	36	古 56	38	11.00	古 11.16	10.11	33
	古 9.32	古 46	38	30	古 46	38	11.00
	古 52	古 52	11.38	12.00	12.15	30	12.15
	12.07	10.26	12.38	13.00	古 46	11.38	12.00
	37	古 51	30	古 13.16	古 46	30	古 13.16
	13.08	古 11.26	13.38	14.00	古 46	30	古 14.00
	38	56	14.38	15.00	14.15	13.38	14.00
	14.07	古 46	30	古 46	古 46	14.38	15.00
	古 56	15.38	16.00	15.15	30	15.38	16.00
	45	15.08	30	古 46	15.38	16.00	古 46
	38	56	16.38	17.00	古 16.16	16.38	17.00
	17.08	古 17.16	17.08	30	古 17.16	17.08	30
	18.05	古 18.16	18.05	18.30	古 18.16	18.05	18.30
	38	古 19.18	19.09	30	古 20.19	38	19.09
	19.09	古 20.19	20.09	20.30	古 20.19	19.09	20.30
	20.09	20.30	21.09	38	19.00	20.09	20.30
	19.04	17.29	19.04	30	21.30	19.04	21.30
	28	58	19.02	28	58	20.08	20.28
	34	18.29	20.08	20.28	58	36	56
	36	19.29	21.02	21.22	古 58	34	58
	54	古 20.58					
17回	30回	30回					

古～薬師堂駅・古城三丁目經由霞の目営業所前行
浜～荒井駅經由深沼 (震災遺構仙台市立荒井小学校前行)

薬師堂駅2番のりば 仙台駅5番のりば 若林区役所前經由 荒町線

平日		土曜			休日		
薬師堂駅行	交通局前行	薬師堂駅行	交通局前行	薬師堂駅行	交通局前行	薬師堂駅行	交通局前行
411	J411	411	J411	411	J411	411	J411
交通局前発	仙台駅前発	霞の目発	霞の目営業所前発	薬師堂駅発	交通局前発	仙台駅前発	薬師堂駅発
6.59	7.12	遠	6.21	6.05	7.03	7.16	6.35
7.15	28	30	7.00	32	17	30	7.00
	43	20	32	45	32	45	20
	45	8.00	20	40	8.05	8.18	40
	8.15	30	40	35	35	48	8.00
	44	9.00	8.00	9.04	9.18	20	34
	9.14	30	15	34	48	40	10.03
	44	10.00		10.03	10.18	9.00	33
古宮	10.13	古宮		33	48	30	11.03
	43	11.00	8.59	11.0			

仙台駅50番のりば 小鶴新田駅2番のりば					仙台医療センター前・中税務署入口経由					卸 町 線							
平 日		土 曜			休 日												
小鶴新田駅行		交 通 局 前 行			小鶴新田駅行		交 通 局 前 行			小鶴新田駅行		交 通 局 前 行					
[230]	会	[233]	[J230]	会	[J233]	[230]	会	[233]	[J230]	会	[J233]	[230]	会	[233]	[J230]	会	[J233]
交通局前発	仙台駅前発	東 仙 台 医 療 業 務 所 前 発	小 鶴 新 田 仙 台 医 療 セ ン タ ー 前 発	東 仙 台 医 療 業 務 所 前 発	小 鶴 新 田 仙 台 医 療 セ ン タ ー 前 発	交通局前発	仙台駅前発	東 仙 台 医 療 業 務 所 前 発	小 鶴 新 田 仙 台 医 療 セ ン タ ー 前 発	東 仙 台 医 療 業 務 所 前 発	小 鶴 新 田 仙 台 医 療 セ ン タ ー 前 発	交通局前発	仙台駅前発	東 仙 台 医 療 業 務 所 前 発	小 鶴 新 田 仙 台 医 療 セ ン タ ー 前 発	東 仙 台 医 療 業 務 所 前 発	小 鶴 新 田 仙 台 医 療 セ ン タ ー 前 発
7.07	7.18			6.30	6.43	7.37	7.48			6.30	6.40	7.37	7.48			6.30	6.40
23	34			7.11	7.25	8.37	8.48			7.33	7.43	8.37	8.48			7.30	7.40
42	55	7.32		9.36	9.48	9.36	9.48			8.25	8.40	9.36	9.48			8.25	8.39
8.00	8.13			会東	10.36	会東	10.48			9.30	9.41	会東	10.36	会東	10.48	9.30	9.41
会東	9.27	会東	9.40	9.16	9.31	9.43				10.30	10.46	会東	10.36	会東	10.48	10.30	10.46
10.27	10.40			会	10.25	10.41				11.36	11.47	会	10.25	会	10.41	11.36	11.46
11.27	11.40	会	12.11	会	12.26	12.41				12.30	12.46	会東	13.36	会東	13.48	12.30	12.46
12.27	12.40			会	14.11	14.26				13.35	13.46	会	14.36	会	14.48	13.35	13.46
13.27	13.40	会	14.11	会	14.26	14.41				15.36	15.48	会	16.36	会	16.48	15.36	15.46
14.27	14.40	会東	15.16	会	15.31	15.41			14.18	14.31	14.47	会	16.36	会	16.48	14.31	14.46
15.27	15.40			会	16.30	16.45				15.35	15.46	会	17.36	会	17.48	15.35	15.46
会	16.25	会	16.40	会	17.05	17.16				16.30	16.46	会	18.36	会	18.48	16.30	16.45
会	17.10			会	18.05	18.18				17.35	17.46	会	19.37	会	19.48	17.35	17.45
17.25	17.40			会	18.35	18.51				18.35	18.51	会	20.37	会	20.48	18.35	18.45
18.59	19.10			会	19.35	19.45				19.35	19.45	会	20.37	会	20.48	19.35	19.45
18.25	18.40	会	18.13	会	20.00	20.11				20.35	20.45	会	20.37	会	20.48	20.35	20.45
20.07	20.18																
21.27	21.38																
20回	20回	6回	19回	19回								14回	14回	2回	15回	15回	

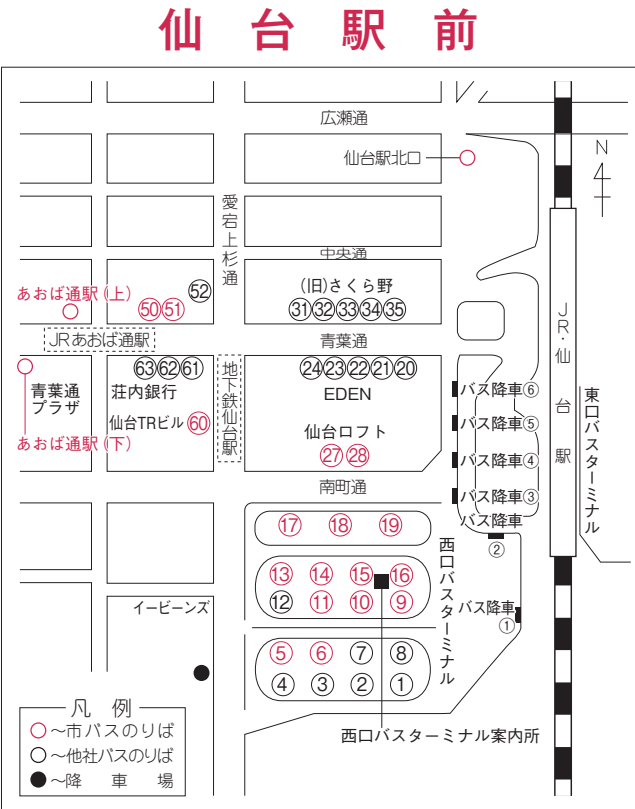
仙台駅5番のりば						志波町経由 霞の目営業所線					
平 日		土 曜				休 日					
霞の目営業所前行		交通局前行		霞の目営業所前行		交通局前行		霞の目営業所前行		交通局前行	
[308]	[J308]	[308]	[J308]	[308]	[J308]	[308]	[J308]	[308]	[J308]	[308]	[J308]
交通局前発	仙台駅前発	霞の目営業所前発	交通局前発	霞の目営業所前発	交通局前発	交通局前発	仙台駅前発	霞の目営業所前発	交通局前発	霞の目営業所前発	交通局前発
6.55	7.08	6.00	7.20	7.33	6.16	7.20	7.33	6.26	7.20	7.33	6.26
7.31	46	30	50	8.03	46	50	8.03	56	50	8.03	56
8.06	8.21	7.00	8.20	33	7.16	8.20	33	7.26	8.20	33	7.26
9.00	9.16	40	9.19	33	56	9.19	33	8.26	9.19	33	8.26
30	46	8.00	49	10.03	56	49	10.03	56	49	10.03	56
10.00	10.17	20	10.18	33	36	10.18	33	9.26	10.18	33	9.26
30	47	40	48	11.03	56	48	11.03	56	48	11.03	56
11.00	11.17	9.00	11.18	33	9.26	11.18	33	10.26	11.18	33	10.26
30	47	30	48	12.03	56	48	12.03	56	48	12.03	56
12.00	12.17	10.00	12.18	33	10.26	12.18	33	11.26	12.18	33	11.26
30	47	30	48	13.03	56	48	13.03	56	48	13.03	56
13.00	13.17	11.00	13.18	33	11.26	13.18	33	12.26	13.18	33	12.26
30	47	30	48	14.03	56	48	14.03	56	48	14.03	56
14.00	14.17	12.00	14.18	33	12.26	14.18	33	13.26	14.18	33	13.26
30	47	30	48	15.03	56	48	15.03	56	48	15.03	56
15.29	15.17	13.00	15.17	33	13.26	15.17	33	14.26	15.17	33	14.26
16.29	16.17	14.00	16.17	33	14.26	16.17	33	15.26	16.17	33	15.26
17.29	17.17	15.00	17.17	33	15.26	17.17	33	16.26	17.17	33	16.26
18.19	18.17	16.00	18.18	33	16.26	18.18	33	17.26	18.18	33	17.26
40	57	17.00	19.18	33	17.26	19.18	33	18.26	19.18	33	18.26
19.01	19.17	30	48	20.03	56	48	20.03	56	48	20.03	56
33	47	18.00	20.19	33	18.26	20.19	33	19.26	20.19	33	19.26
20.03	20.17	30	49	21.03	56	49	21.03	56	49	21.03	56
33	47	19.00	21.20	33	19.26	21.20	33	20.26	21.20	33	20.26
21.03	21.17	30	50	22.03	56	50	22.03	56	50	22.03	56
33	47	20.00									
22.23	22.37	21.00									
32回	32回	32回	30回	30回	31回	30回	30回	29回			

荒井駅1番のりば												鶴 巻 循 環 線			
平 日		土 曜				休 日									
荒井駅発		荒井駅行		荒井駅発		荒井駅行		荒井駅発		荒井駅行					
[15]	[16]	[R15]	[R16]	[15]	[16]	[R15]	[R16]	[15]	[16]	[R15]	[R16]				
宮城運輸支局先まわり	東部工場団地先まわり	鶴巻保育所前発	宮城運輸支局先まわり	東部工場団地先まわり	鶴巻保育所前発	宮城運輸支局先まわり	東部工場団地先まわり	鶴巻保育所前発	宮城運輸支局先まわり	東部工場団地先まわり	鶴巻保育所前発				
6.30	7.10	7.26	6.45	7.29	8.13	8.34	7.50	8.47	9.47	10.03	9.05				
7.29	8.13	8.34	7.50	8.47	9.47	10.03	9.05	10.47	11.44	12.00	11.05				
8.44	10.40	10.55	9.03	9.38	12.37	12.52	53	12.44	13.44	14.00	13.02				
11.37	14.37	14.52	11.52	13.37	16.40	16.55	13.53	16.44	17.44	18.00	17.02				
15.37	17.10	17.25	15.54	17.42	18.11	18.26	17.58	20.44	19.44	20.00	19.02				
18.42	19.11	19.26	18.58	19.42	20.11	20.25	19.58								
20.42	21.14	21.28	20.57	21.44			21.59								
13回	12回	12回	13回	8回	7回	7回	8回	8回	7回	7回	8回				

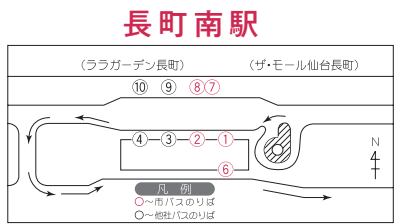
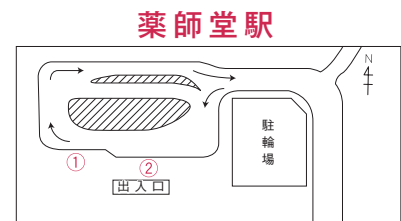
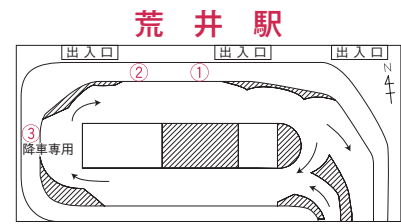
荒井駅1番のりば 賀茂皇大神社前・若林体育館前経由 岡田・新浜線

平 日			土 曜			休 日					
岡田・新浜行			荒井駅行			岡田・新浜行			荒井駅行		
[18]		[R18]	[18]		[R18]	[18]		[R18]	[18]		[R18]
荒井駅発	陸前高砂駅前発	堀切発	荒井駅発	堀切発	荒井駅発	堀切発	荒井駅発	堀切発	荒井駅発	堀切発	荒井駅発
6.48	6.53	6.53	7.00	6.53	7.11	7.00	7.00	6.53	7.11	7.00	7.00
7.44	7.20	7.20	8.14	7.30	8.14	8.00	8.00	8.14	7.30	8.14	8.00
8.55	8.25	8.25	9.13	8.00	9.13	9.10	9.10	9.13	8.00	9.13	9.10
9.28	9.35	9.35	11.13	9.10	11.13	10.10	10.10	11.13	9.10	11.13	10.10
10.58	10.20	10.30	12.13	10.10	12.13	12.10	12.10	12.13	10.10	12.13	12.10
11.29	11.35	11.35	14.13	12.10	14.13	13.10	13.10	14.13	12.10	14.13	13.10
12.59	12.20	12.30	15.13	13.10	15.13	15.10	15.10	15.13	13.10	15.13	15.10
13.59	13.35	13.35	16.13	15.10	16.13	16.10	16.10	16.13	15.10	16.13	16.10
14.59	14.35	14.35	17.13	16.10	17.13	17.00	17.00	17.13	16.10	17.13	17.00
15.29	15.35	15.35	18.13	17.00	18.13	18.10	18.10	18.13	17.00	18.13	18.10
16.58	16.25	16.35	19.13	18.10	19.13	19.10	19.10	19.13	18.10	19.13	19.10
17.59	17.35	17.35	20.43	19.10	20.43	20.10	20.10	20.43	19.10	20.43	20.10
18.59	18.35	18.35									
19.59	19.35	19.35									
21.35	20.35	20.35									
15回	3回	15回	12回	13回	12回	12回	12回	12回	12回	12回	12回

高…陸前高砂駅行 [T18]



【のりば案内】



川内営業所……022-221-3326 白沢出張所……022-392-2557 実沢営業所……022-379-2422
 東仙台営業所……022-251-1420 七北田出張所……022-372-3201 霞の目営業所……022-286-2131
 長町営業所……022-248-2514

※ノンステップ(ワンステップ)バスの運行情報の確認は各営業所にお問い合わせください。

※バス乗車の際は、行先表示とあわせて「系統番号」もご確認の上、ご利用下さい。

「系統番号」…時刻表中に記載の番号 ([250]、[S250] など) です。

バス車両前面などの行先表示に使用しています。

荒井駅2番のりば 農業園芸センター前・四ツ谷経由 深沼(震災遺構仙台市立荒浜小学校)線

平 日				土 曜				休 日				
震災遺構仙台市立荒浜小学校前行		荒井駅行		震災遺構仙台市立荒浜小学校前行		荒井駅行		震災遺構仙台市立荒浜小学校前行		荒井駅行		
[70]	[40]	[20]	[R20]	[20]	[R20]	[20]	[R20]	[20]	[R20]	[20]	[R20]	
霞の目営業所前発	薬師堂駅発	荒井駅発	震災遺構仙台市立荒浜小学校前発	荒井駅発	震災遺構仙台市立荒浜小学校前発	荒井駅発	震災遺構仙台市立荒浜小学校前発	荒井駅発	震災遺構仙台市立荒浜小学校前発	荒井駅発	震災遺構仙台市立荒浜小学校前発	
	直	7.07	直	6.19	直	7.59	直	6.44	直	7.59	直	6.44
	直	8.49	直	7.34	直	8.59	直	7.29	直	8.59	直	7.29
	古	9.43	古	8.41	古	9.59	古</					