



2017年11月29日
東日本旅客鉄道株式会社
東京地下鉄株式会社
東京急行電鉄株式会社
京王電鉄株式会社

JR東日本・東京メトロ・東急電鉄のスマートフォンアプリ連携に京王電鉄が加わります

2016年10月より、東日本旅客鉄道株式会社（代表取締役社長：富田 哲郎、以下「JR 東日本」）、東京地下鉄株式会社（代表取締役社長：山村 明義、以下「東京メトロ」）、東京急行電鉄株式会社（代表取締役社長：野本 弘文、以下「東急電鉄」）は、鉄道を便利で快適に楽しくご利用いただくことをめざして、各社公式スマートフォンアプリ「JR東日本アプリ」、「東京メトロアプリ」、「東急線アプリ」で、「列車走行位置」、「時刻表」機能のアプリ連携を行っています。

このたび新たに京王電鉄株式会社（代表取締役社長：紅村 康、以下「京王電鉄」）の「京王アプリ」とも連携を開始し、共通駅である渋谷駅をはじめ、4社を乗り換えて鉄道をご利用されるお客さまが、さらにスムーズに情報を取得できるようになります。

1. 連携開始日

2017年11月30日（木）予定

2. 連携する情報（詳細は【別紙】をご覧ください。）

(1) 列車走行位置

各社アプリから、他3社アプリの「列車走行位置」ページへ遷移するボタンを設けます。
ボタンをタップすることで、他3社のアプリが起動し、「列車走行位置」をスムーズにご確認いただくことができます。

(2) 時刻表

各社アプリから、他3社アプリの駅の時刻表ページへ遷移するボタンを設けます。
ボタンをタップすることで、他3社のアプリが起動し、「時刻表」をスムーズにご確認いただくことができます。

ボタンをタップし、他3社のアプリを起動した場合、連携機能以外のアプリの全ての情報もご確認いただくことができます。

3. 共同プロモーション

3社のアプリ連携時に作成したロゴマークに、京王電鉄のパズルをはめ、新ロゴマークとします。駅・車内のポスターやキャンペーンサイトなどにより、4社共同でプロモーションを実施いたします。

キャンペーンサイト（11月30日公開予定）：

<http://app-renkei.jp>



4社新ロゴマーク

4. 各社アプリのご利用料金

無料（通信にかかる費用はお客さまのご負担となります。）

5. ご利用いただけるOS

JR 東日本アプリ、東急線アプリ	iOS (iOS8.0 以上) , Android (Android OS 4.2 以上)
東京メトロアプリ	iOS (iOS8.0 以上) , Android (Android OS 4.0 以上)
京王アプリ	iOS (iOS8.0 以上) , Android (Android OS 4.1 以上)

6. 連携機能のご利用方法

「JR東日本アプリ」、「東京メトロアプリ」、「東急線アプリ」、「京王アプリ」のうちご利用になるアプリを11月30日以降にそれぞれダウンロードしてください。(すでに上記アプリをご利用の方は、11月30日以降に最新版にアップデートしてください。)

最新版の各社アプリにおいて、他3社のアプリへのリンクボタンが表示されます。

7. 新たに連携対象となる路線・対象駅

(1) 列車走行位置

①京王線 …全9路線

⇔JR東日本アプリ

湘南新宿ライン、横浜線、南武線、山手線、中央線快速電車、中央・総武各駅停車、埼京線

⇔東京メトロアプリ

丸ノ内線

⇔東急線アプリ

世田谷線

②京王井の頭線 …全10路線

⇔JR東日本アプリ

湘南新宿ライン、山手線、中央線快速電車、中央・総武各駅停車、埼京線

⇔東京メトロアプリ

銀座線、半蔵門線、副都心線

⇔東急線アプリ

東横線、田園都市線

(2) 時刻表

①京王アプリ ⇔ JR東日本アプリ… 8駅

〔新宿、分倍河原、八王子・京王八王子、高尾、稲田堤・京王稲田堤、橋本、
渋谷、吉祥寺〕

②京王アプリ ⇔ 東京メトロアプリ … 2駅

〔新宿、渋谷〕

③京王アプリ ⇔ 東急線アプリ … 2駅

〔下高井戸、渋谷〕

連携する情報のご利用イメージ

【別紙】

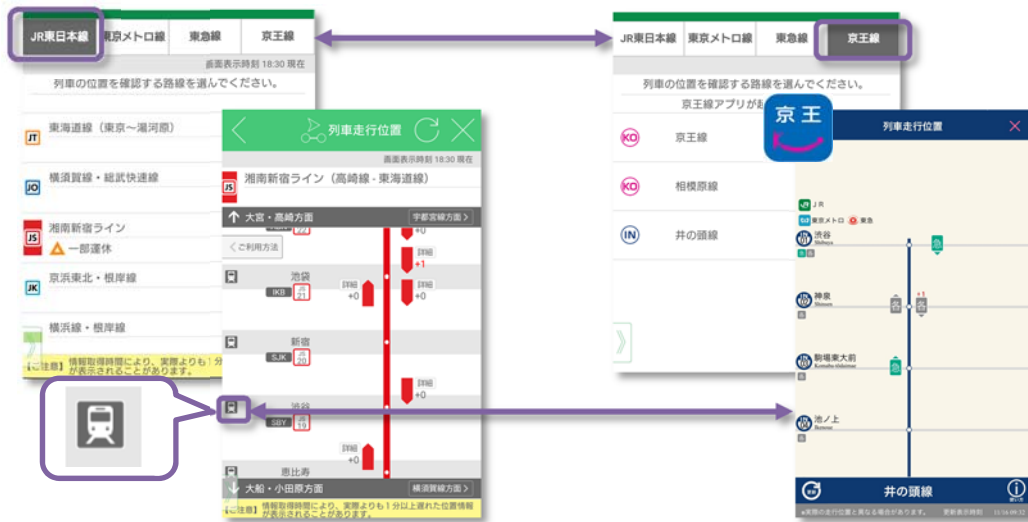
(1) JR東日本アプリから

① 列車走行位置

東京メトロ線、東急線に加え、京王線をお好みの路線（My 路線）にご登録いただくと、JR東日本アプリのトップ画面からダイレクトに対象のアプリを起動し、「列車走行位置」をご確認いただけます。



「列車に乗る」>「列車走行位置（首都圏）」の路線一覧画面に、京王線のタブを追加しました。路線一覧からご覧になりたい路線を選択すると対象のアプリを起動し、「列車走行位置」をご確認いただけます。



② 時刻表

東京メトロ線、東急線に加え、京王線と乗換ができる駅（例：渋谷駅）の画面では、各社の「時刻表」をご確認いただけます。



(2) 東京メトロアプリから

① 列車走行位置

列車走行位置画面にある「連携のりかえボタン」>「路線」を選択またはアイコンをタップすると、その路線の列車走行位置をご確認いただけます。また、相互乗入を行っている路線同士のリンクも追加しました。



② 時刻表

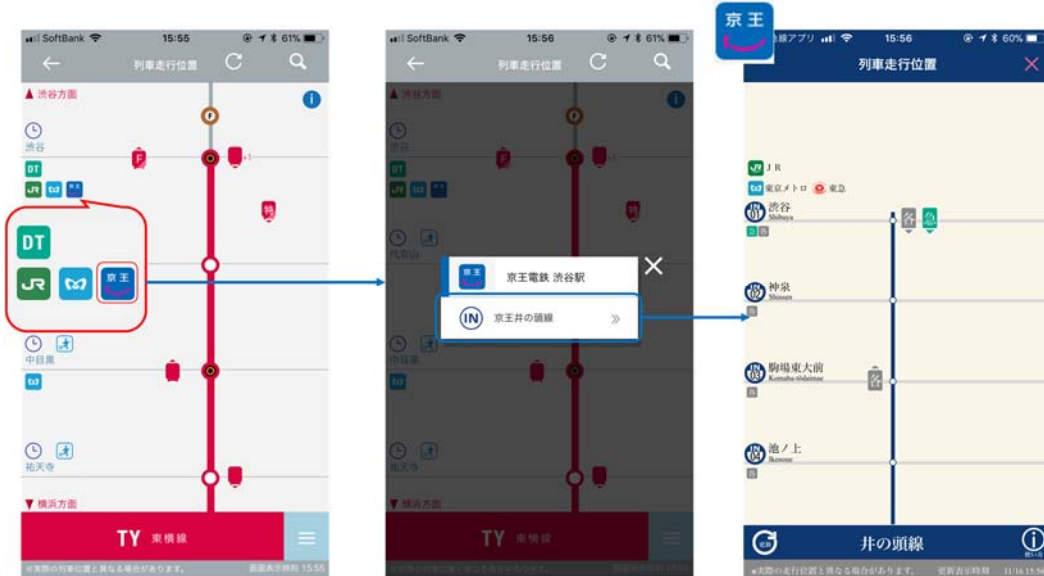
JR東日本線、東急線に加え、京王線と乗換ができる駅（例：渋谷駅）の画面では、各社の「時刻表」をご確認いただけます。



(3) 東急線アプリから

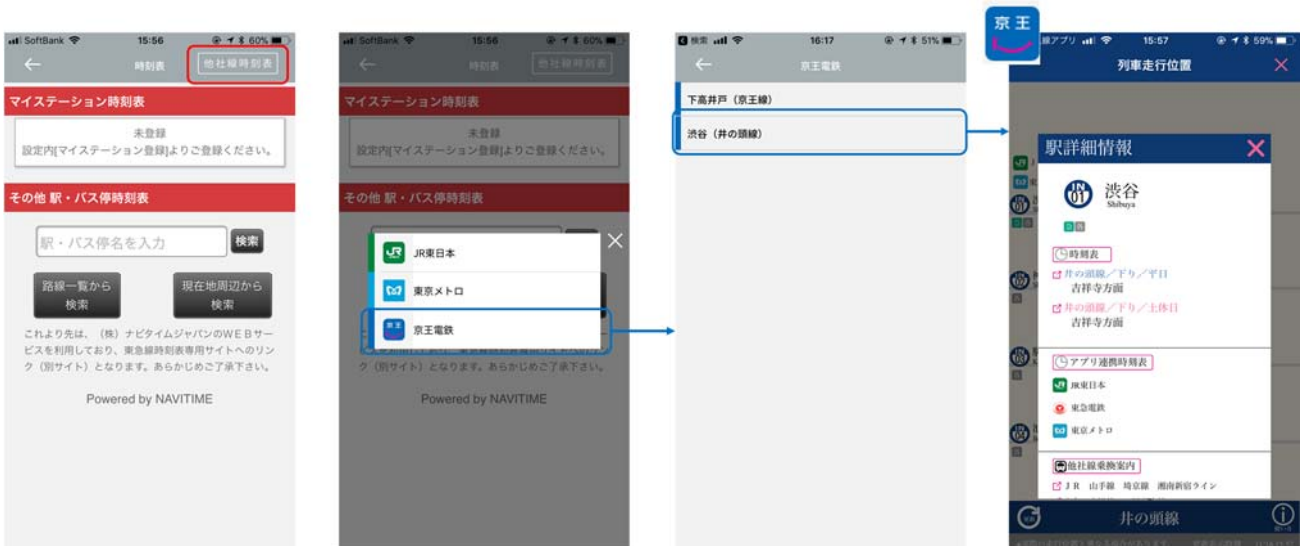
① 列車走行位置

JR東日本線、東京メトロ線に加え、京王線と乗換ができる駅に各社のロゴを追加しました。ロゴをタップして接続路線を選択すると、対象路線のアプリが起動して「列車走行位置」をご確認いただけます。また、相互乗入を行っている路線にリンクできるアイコンも追加しました。



② 時刻表

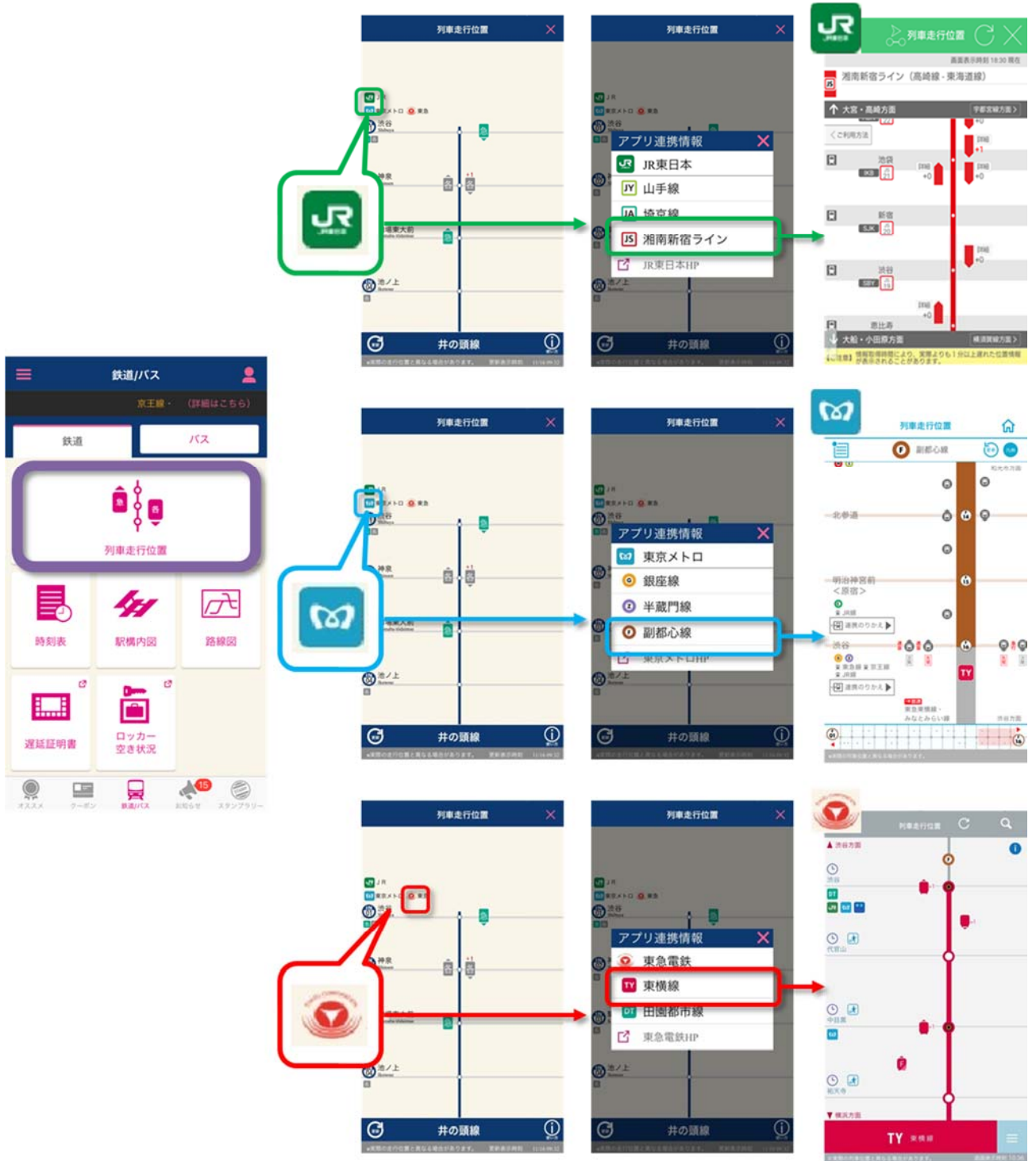
JR東日本線、東京メトロ線に加え、京王線と乗換ができる駅の一覧を追加しました。「時刻表」>「他社線時刻表」>「京王電鉄」>「駅一覧」から駅を選択すると、対象路線のアプリが起動して「時刻表」をご確認いただけます。



(4) 京王アプリから

① 列車走行位置

列車走行位置画面で、JR東日本線、東京メトロ線、東急線と乗換ができる駅に各社のロゴを追加しました。ロゴをタップして接続路線を選択すると、対象路線のアプリが起動して「列車走行位置」をご確認いただけます。



② 時刻表

列車走行位置画面で、JR東日本線、東京メトロ線、東急線と乗換ができる駅（例：渋谷駅）の駅詳細情報画面から、各社の「時刻表」をご確認いただけます。

