

























2014年ゴールデンウィーク期間のご利用状況について

【4月25日（金）～5月6日（火）12日間：前年同日比較】

- ◎期間中は、5月1日（木）の総武快速線船橋駅での人身事故、5月5日（月）の伊豆大島近海を震源とする地震の影響で総武快速線・内房線・外房線に運休及び遅延が発生しました。
- 千葉支社管内の特急列車のご利用状況は、約26万8千人で前年比93%でした。
- ・ 下りのピーク日は5月3日（土）、上りのピーク日は5月6日（火）でした。
 - ・ 「成田エクスプレス号」は、約13万7千人で前年比95%、
下りは4月26日（土）、上りは5月6日（火）がピーク日でした。
 - ・ 房総方面への特急列車（わかしお号・さざなみ号・しおさい号・あやめ号）は、約13万2千人で前年比90%でした。
- 近距離きっぷの発売枚数は、前年比100.4%でした。

月 日	4/25	4/26	4/27	4/28	4/29	4/30	5/1	5/2	5/3	5/4	5/5	5/6
本 年	金 	土 	日 	月 	火 	水 	木 	金 	土 	日 	月 	火 
前 年	木 	金 	土 	日 	月 	火 	水 	木 	金 	土 	日 	月 

1、期間中の特急列車のご利用状況（上下計）

	本 年	前 年	前 年 比
総武・成田線（成田エクスプレス号）	137千人	144千人	95%
総武・成田線（しおさい・あやめ号）	45千人	48千人	93%
外房線（わかしお号）	64千人	73千人	89%
内房線（さざなみ号）	23千人	26千人	89%
房総特急合計（成田エクスプレス号除く）	132千人	146千人	90%
各線区合計	268千人	290千人	93%

2、近距離きっぷの発売状況

※ICカードによる自動改札利用枚数を含む

・千葉支社管内の発売枚数計 8110千枚（前年 8082千枚） 対前年 100.4%

・主な駅での発売状況

最寄り駅	本年	前年	前年比	観光施設等
新木場	326千枚	320千枚	102%	りんかい線（お台場）
舞浜	476千枚	475千枚	100%	東京ディズニーリゾート
海浜幕張	378千枚	315千枚	120%	幕張メッセ、イオンモール
錦糸町	559千枚	562千枚	99%	東京スカイツリー
南船橋	139千枚	122千枚	114%	ららぽーと

3、主な臨時列車のご利用状況

列車名	運転日	乗員	乗車率（平均）
快速 お座敷内房 新宿 ⇄ 館山	4/26. 27. 29	626人	79%
快速 お座敷外房 新宿 ⇄ 安房鴨川	5/3. 4	474人	90%
快速 お座敷水郷 新宿 ⇄ 銚子	5/5. 6	471人	89%