

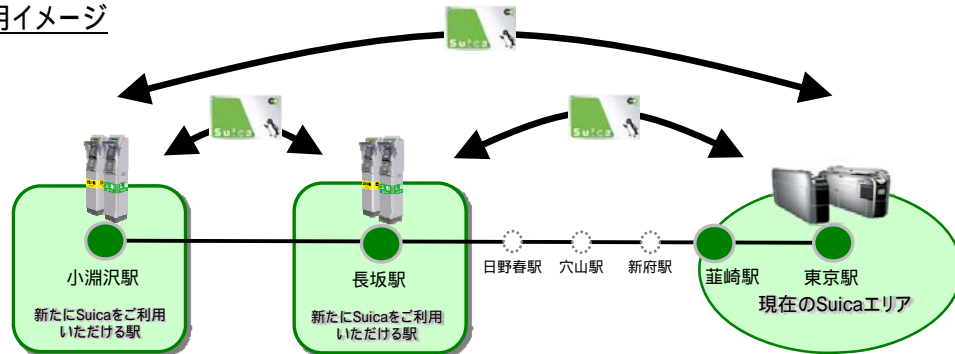
## Suicaの一部サービスをご利用いただける駅が増えます

JR 東日本では、Suica のさらなる利便性向上をめざし、現在の Suica エリアとの間にご利用が多い駅において、2014年4月1日から Suica のチャージ残額によりご乗車いただけるようにいたします。  
ますます便利になる Suica をぜひご利用ください。

### Suica の一部サービスをご利用いただける駅が増えます

- 新たに 12 線区 33 駅でご利用いただけるようになります。
  - 現在の Suica エリアと今回ご利用可能となる駅との間を乗車する場合及び、今回ご利用可能となる駅相互間を乗車する場合、新たに Suica をご利用いただけます。  
今回ご利用可能となる駅を含む Suica 定期券の発売はいたしません。  
今回ご利用可能となる駅では、Suica の発売・払いもどし、Suica の再発行はいたしません。
- Suica と相互利用を実施している他の交通系 IC カードもご利用いただけます。

### ご利用イメージ



### 対象駅

○の駅ではSuicaをご利用いただけません。

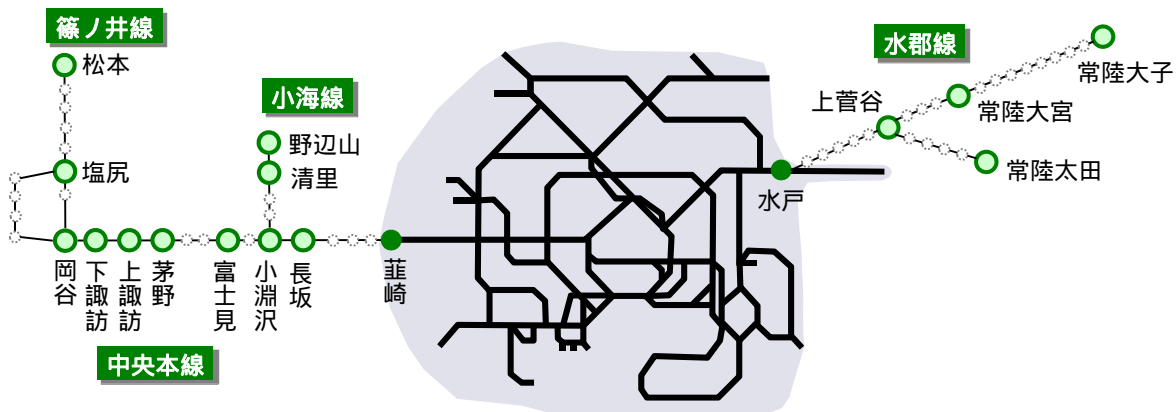
エリア	線区	新たに Suica をご利用いただける駅
首都圏エリア	中央本線	長坂、小淵沢、富士見、茅野、上諏訪、下諏訪、岡谷、塩尻
	小海線	清里、野辺山
	篠ノ井線	松本
	水郡線	上菅谷、常陸太田、常陸大宮、常陸大子
仙台エリア	東北本線	一ノ関、平泉
	仙山線	作並、山寺
	磐越西線	磐梯熱海、猪苗代、会津若松、喜多方
	奥羽本線	山形
新潟エリア	陸羽東線	古川、鳴子温泉
	上越線	小千谷
	信越本線	宮内、柏崎、直江津
	羽越本線	中条、坂町、村上

首都圏、仙台、新潟の各エリアをそれぞれまたがってご利用いただくことはできません。

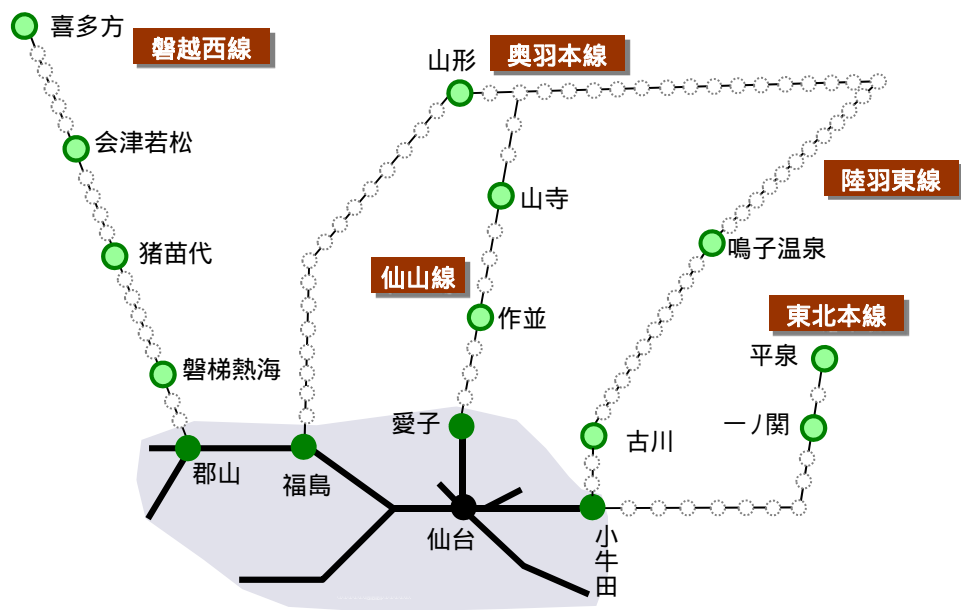
新たに Suica をご利用いただける駅

● 現在のSuicaエリア境界駅  
 ○ 新たにSuicaをご利用いただける駅  
 — 現在のSuicaエリア

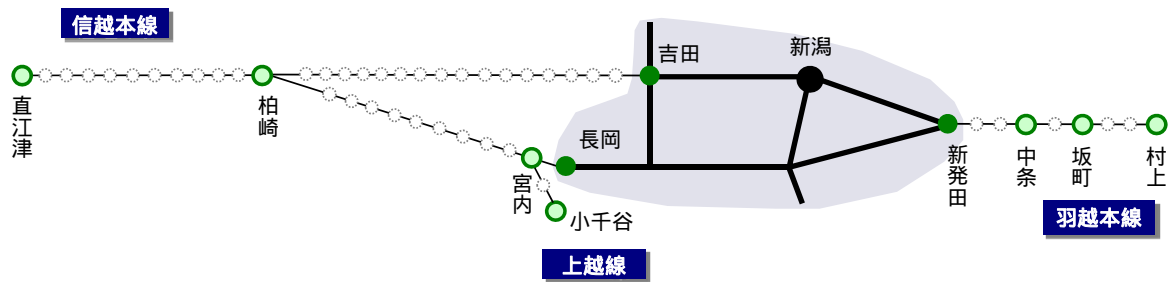
【首都圏エリア】



【仙台エリア】



【新潟エリア】



## 「大都市近郊区間」が広がります

Suica をご利用いただける駅が増えることにあわせて、仙台エリアに「大都市近郊区間」を新設するとともに、首都圏エリア及び新潟エリアの「大都市近郊区間」を拡大いたします。

「大都市近郊区間」内のみを普通乗車券または普通回数乗車券でご利用の場合は、実際にご乗車になる経路にかかわらず、最も安くなる経路で計算した運賃で乗車することができます。

「大都市近郊区間」内のみを普通乗車券でご利用の場合、ご乗車区間の営業キロにかかわらず、乗車券の有効期間はご利用当日限りとなり、途中下車することはできません。（同区間内の駅を接続駅とする連絡普通乗車券も同様となります。）

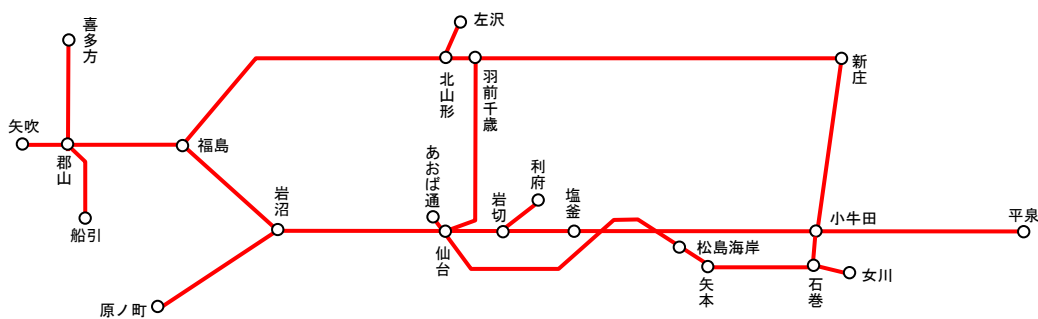
仙台エリアの「大都市近郊区間」（「仙台近郊区間」）には、東北新幹線郡山～一ノ関間、「つばさ号」で奥羽本線福島～新庄間をご利用になる場合は含まれません。新幹線、「つばさ号」をご利用になる場合は、実際にご乗車になる経路の乗車券をお買い求めください。

仙台エリアの乗車経路にかかわる特例については、廃止いたします。

東日本大震災の影響により一部線区で運転見合わせが発生しております。

## 大都市近郊区間の新設及び拡大

### 【新設する仙台近郊区間】

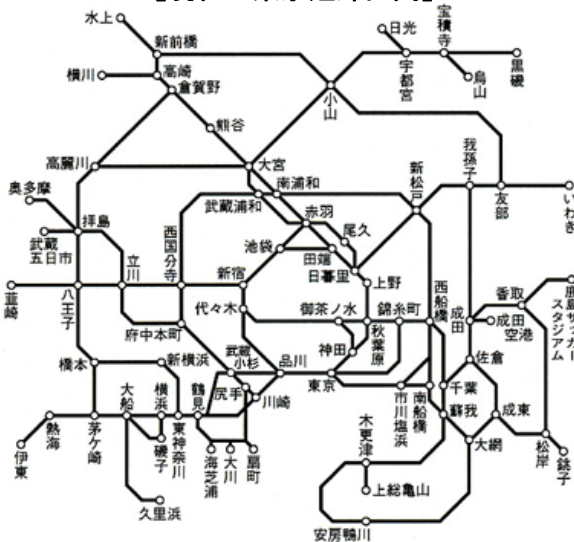


※新幹線で郡山～一ノ関間、「つばさ号」で奥羽本線福島～新庄間をご利用になる場合は含まれません。  
※東日本大震災の影響により一部線区で運転見合わせが発生しております。

### 【新設となる区間】

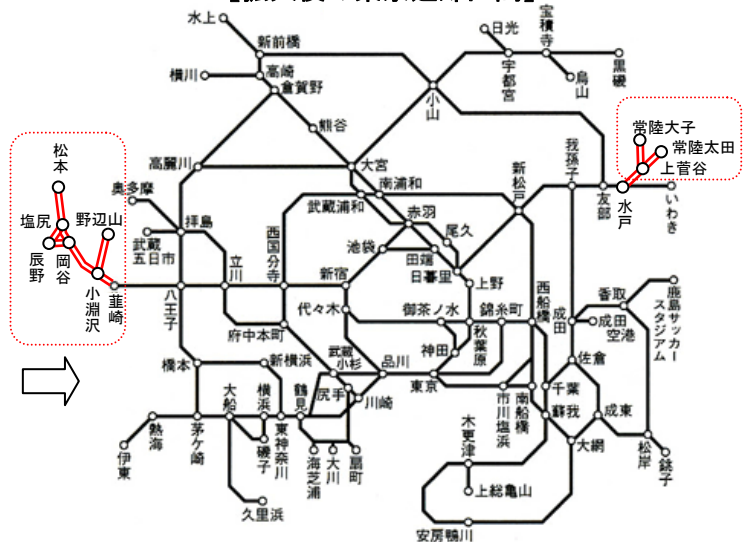
- |       |                     |       |                      |
|-------|---------------------|-------|----------------------|
| ・東北本線 | 矢吹・平泉間              | ・磐越東線 | 船引・郡山間               |
|       | 岩切・利府間              | ・磐越西線 | 郡山・喜多方間              |
|       | （東北新幹線をご利用になる場合を除く） | ・奥羽本線 | 福島～新庄間               |
| ・常磐線  | 原ノ町・岩沼間             |       | （「つばさ号」をご利用になる場合を除く） |
| ・仙山線  | 全線                  | ・左沢線  | 全線                   |
| ・仙石線  | 全線                  | ・陸羽東線 | 全線                   |
| ・石巻線  | 全線                  |       |                      |

**【現在の東京近郊区間】**



※新幹線で東京～熱海間、東京～那須塩原間、東京～高崎間をご利用になる場合は含まれません。

**【拡大後の東京近郊区間】**

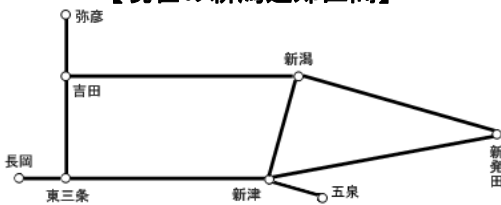


※新幹線で東京～熱海間、東京～那須塩原間、東京～高崎間をご利用になる場合は含まれません。

**【拡大となる区間】**

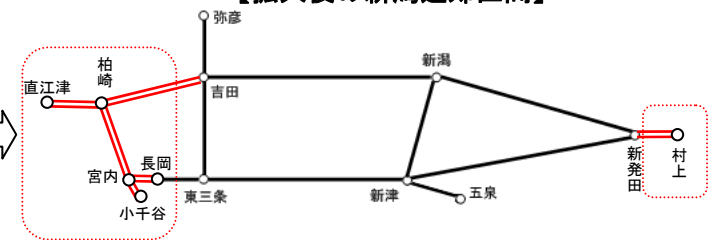
- ・中央本線 塩尻・松本間
- ・篠ノ井線 塩尻・松本間
- ・水郡線 水戸～常陸大子間
- ・上菅谷～常陸太田間
- ・中央本線 野谷・辰野間
- ・水郡線 水戸～常陸大子間
- ・上菅谷～常陸太田間
- ・小海線 小淵沢～野辺山間

**【現在の新潟近郊区間】**



※新幹線で長岡～新潟間をご利用になる場合は含まれません。

**【拡大後の新潟近郊区間】**



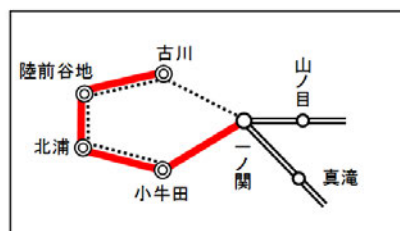
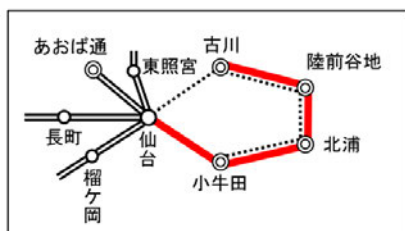
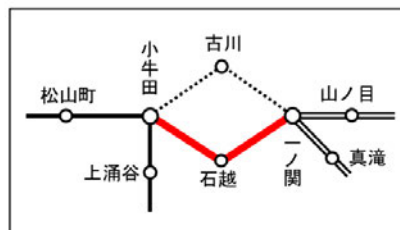
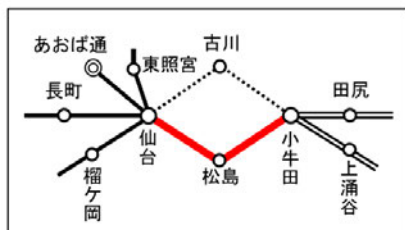
※新幹線で長岡～新潟間をご利用になる場合は含まれません。

**【拡大となる区間】**

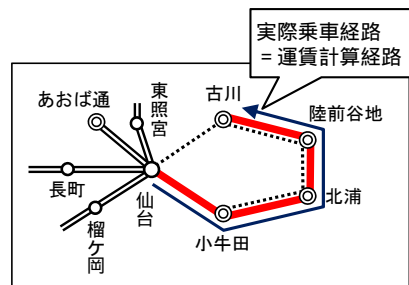
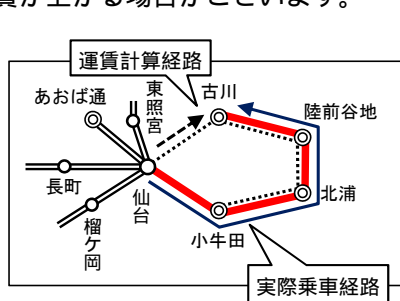
- ・上越線 小千谷～宮内間
- ・信越本線 直江津～長岡間
- ・越後線 柏崎～吉田間
- ・羽越本線 新発田～村上間

## 乗車経路にかかわる特例を廃止します

下図の4つの区間については、乗車経路にかかわらず、赤線区間 **—**と点線区間 **⋯**のうち短い方の経路のきっぷでご利用いただくことができましたが、お客さまの流動、列車の運行形態等の実態に合わせて、実際にご乗車になる経路によりきっぷをお求めいただくように見直します。



上記の特例により、短い経路のきっぷで、長い方の経路をご乗車いただいていた場合は、特例の廃止により乗車経路どおりに運賃を計算することとなりますので、一部区間では、運賃が上がる場合がございます。



東北新幹線経由の普通乗車券で小牛田経由の  
う回乗車が可能でした。  
乗車券 仙台～東北新幹線経由～古川  
営業キロ 43.2キロ 740円

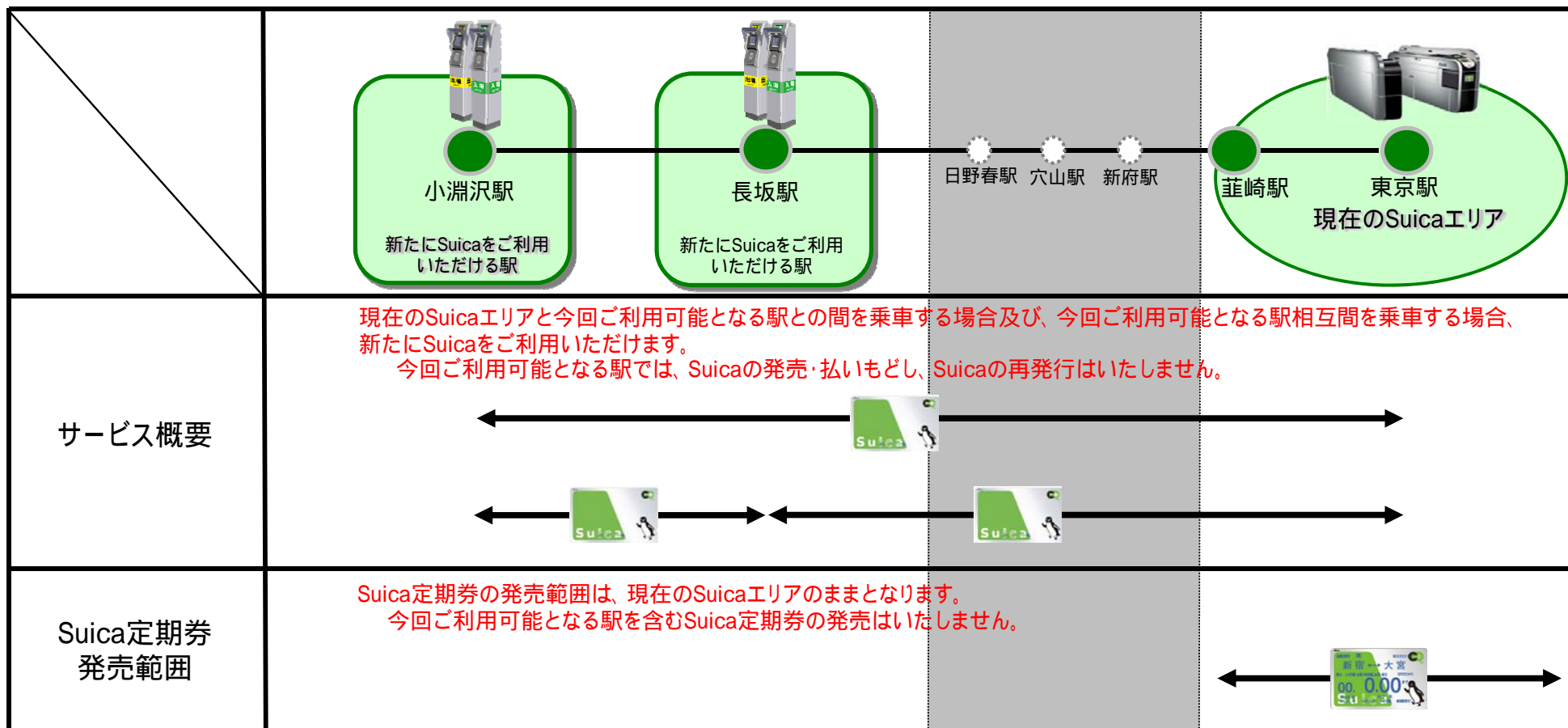
在来線経由で乗車する場合は、実際の乗車経  
路に基づき運賃を計算します。  
乗車券 仙台～在来線経由～古川  
運賃計算キロ 53.5キロ 950円

運賃は2013年11月現在

## 実施時期

2014年4月1日初電から

具体的なご乗車のイメージ（例：首都圏エリア）



Suica と相互利用を実施している他の交通系 IC カードもご利用いただけます。  
 首都圏、仙台、新潟の各エリアをそれぞれまたがってご利用いただくことはできません。  
 ○の駅では Suica をご利用いただけません。