



2023年8月18日

JR東日本 東北本部

2023年度 お盆期間のご利用状況

お盆期間 8月10日（木）～8月17日（木）8日間 同日比較

- 期間中の新幹線のご利用状況は、東北新幹線・山形新幹線ともに前年度を上回りましたが、2018年の水準には至りませんでした。

東北新幹線（那須塩原～郡山間）で95.4万人 2018年比 86%
 山形新幹線（福島～米沢間）で9.5万人 2018年比 84%

- 東北新幹線は、大きな輸送障害もなく、概ね順調な運転状況でした。
- 山形新幹線は、8月17日に発生した大雨の影響により運休および遅延が発生しました。

1. 曜日配列

	8/10	8/11	8/12	8/13	8/14	8/15	8/16	8/17
本年	木	金	土	日	月	火	水	木
2018年	金	土	日	月	火	水	木	金
前年	水	木	金	土	日	月	火	水

2. 各新幹線のご利用状況（上下計）

線区	区間	お盆期間				
		本年	2018年	2018年比	前年	前年比
東北	那須塩原～郡山	95.4万人	111.4万人	86%	63.9万人	149%
	古川～北上	49.0万人	56.4万人	87%	31.9万人	154%
	盛岡～八戸	23.5万人	25.8万人	91%	15.5万人	152%
山形	福島～米沢	9.5万人	11.4万人	84%	5.9万人	162%
	山形～新庄	2.6万人	3.3万人	79%	1.6万人	166%
秋田	盛岡～田沢湖	7.2万人	8.3万人	87%	4.6万人	156%

3. 期間中で一番ご利用が多かった日

東北新幹線（那須塩原～郡山間）、山形新幹線（福島～米沢間）とも
下りは8月11日（金）、上りは8月15日（火）となりました。

東北新幹線：8月11日（下り）96.9千人、8月15日（上り）73.0千人

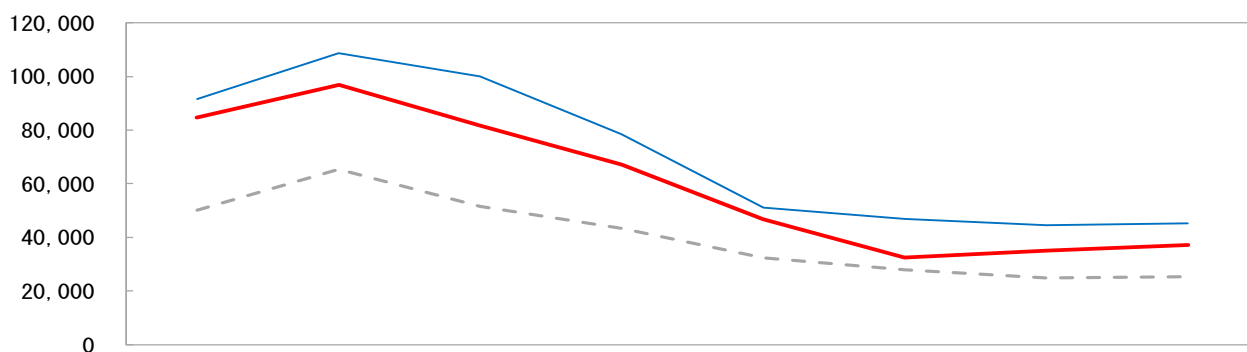
山形新幹線：8月11日（下り）10.0千人、8月15日（上り）7.8千人

	下り			上り		
	本年 8/11	2018年 8/11	2018年比	本年 8/15	2018年 8/15	2018年比
東北新幹線 （那須塩原～郡山）	96.9千人	108.6千人	89%	73.0千人	89.6千人	82%
東北新幹線 （古川～北上）	53.4千人	59.2千人	90%	40.6千人	48.7千人	84%
東北新幹線 （盛岡～八戸）	25.4千人	26.1千人	98%	20.0千人 【8/16】	21.8千人 【8/16】	92%
山形新幹線 （福島～米沢）	10.0千人	11.3千人	88%	7.8千人	9.9千人	79%
山形新幹線 （山形～新庄）	2.7千人	3.3千人	83%	2.1千人 【8/14】	3.2千人	65%
秋田新幹線 （盛岡～田沢湖）	7.8千人	8.9千人	88%	6.3千人	7.4千人	86%

4. 各線区のご利用人員

(1) 東北新幹線（那須塩原～郡山間・下り）

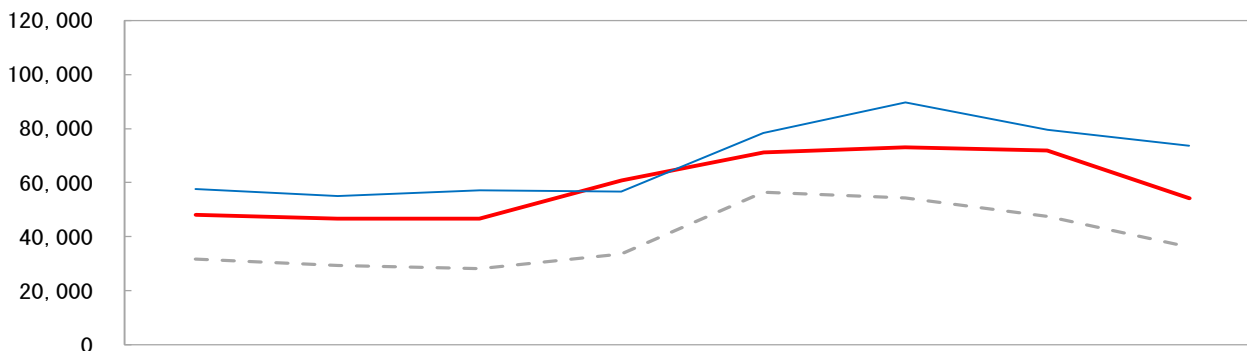
— 本年 — 2018年 - - 前年



本年	8/10 (木)	8/11 (金)	8/12 (土)	8/13 (日)	8/14 (月)	8/15 (火)	8/16 (水)	8/17 (木)
2018年	8/10 (金)	8/11 (土)	8/12 (日)	8/13 (月)	8/14 (火)	8/15 (水)	8/16 (木)	8/17 (金)
前年	8/10 (水)	8/11 (木)	8/12 (金)	8/13 (土)	8/14 (日)	8/15 (月)	8/16 (火)	8/17 (水)

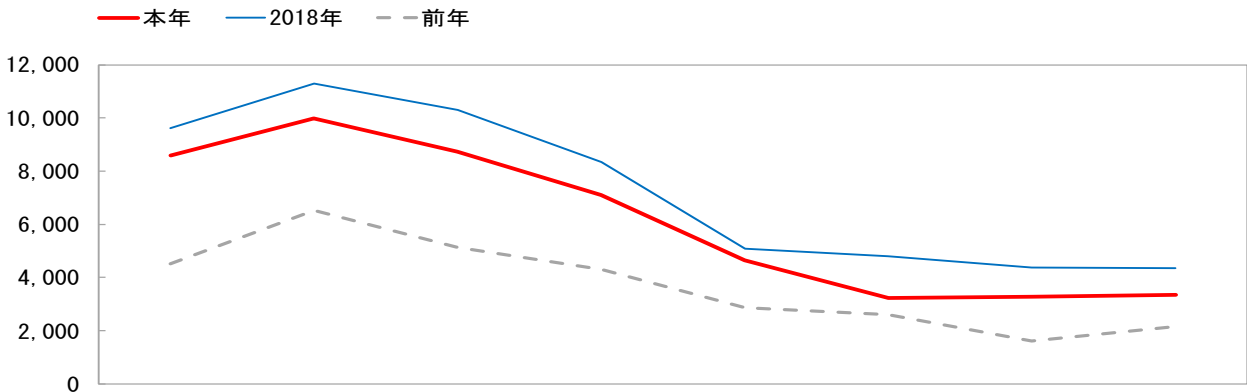
(2) 東北新幹線（郡山～那須塩原間・上り）

— 本年 — 2018年 - - 前年



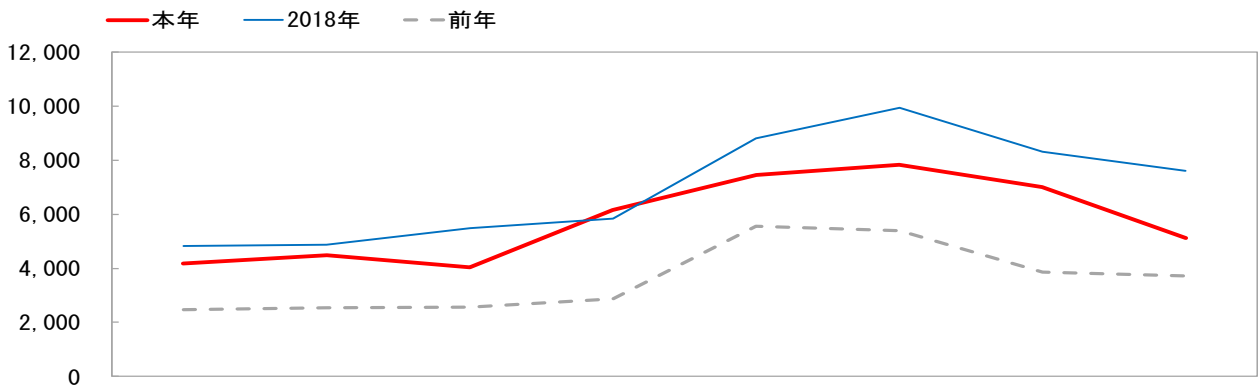
本年	8/10 (木)	8/11 (金)	8/12 (土)	8/13 (日)	8/14 (月)	8/15 (火)	8/16 (水)	8/17 (木)
2018年	8/10 (金)	8/11 (土)	8/12 (日)	8/13 (月)	8/14 (火)	8/15 (水)	8/16 (木)	8/17 (金)
前年	8/10 (水)	8/11 (木)	8/12 (金)	8/13 (土)	8/14 (日)	8/15 (月)	8/16 (火)	8/17 (水)

(3) 山形新幹線（福島～米沢間・下り）



本年	8/10 (木)	8/11 (金)	8/12 (土)	8/13 (日)	8/14 (月)	8/15 (火)	8/16 (水)	8/17 (木)
2018年	8/10 (金)	8/11 (土)	8/12 (日)	8/13 (月)	8/14 (火)	8/15 (水)	8/16 (木)	8/17 (金)
前年	8/10 (水)	8/11 (木)	8/12 (金)	8/13 (土)	8/14 (日)	8/15 (月)	8/16 (火)	8/17 (水)

(4) 山形新幹線（米沢～福島間・上り）



本年	8/10 (木)	8/11 (金)	8/12 (土)	8/13 (日)	8/14 (月)	8/15 (火)	8/16 (水)	8/17 (木)
2018年	8/10 (金)	8/11 (土)	8/12 (日)	8/13 (月)	8/14 (火)	8/15 (水)	8/16 (木)	8/17 (金)
前年	8/10 (水)	8/11 (木)	8/12 (金)	8/13 (土)	8/14 (日)	8/15 (月)	8/16 (火)	8/17 (水)

5. 主要駅・観光駅の降車人員（8/10～8/17の8日間：同日比較）

駅名	降車人員	2018年比	2022年比
仙台	627.3千人	99%	125%
郡山	128.3千人	92%	129%
福島	101.8千人	84%	128%
山形	79.1千人	93%	148%
松島海岸	17.7千人	112%	143%
会津若松	12.5千人	78%	138%