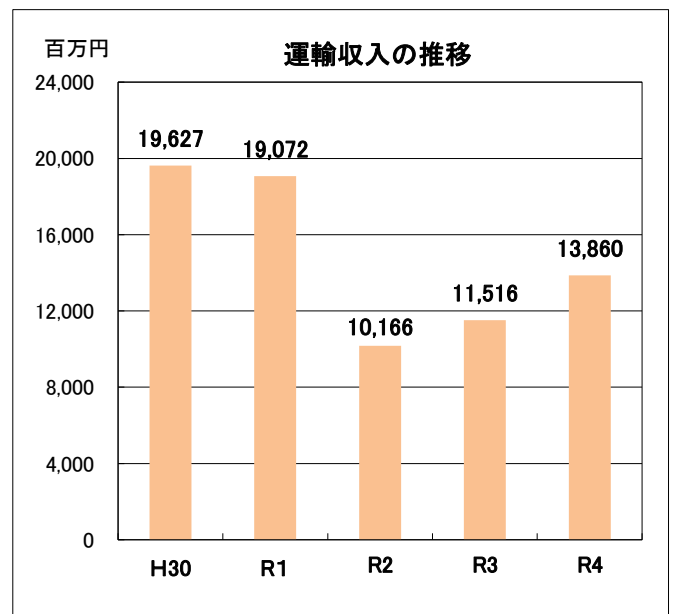
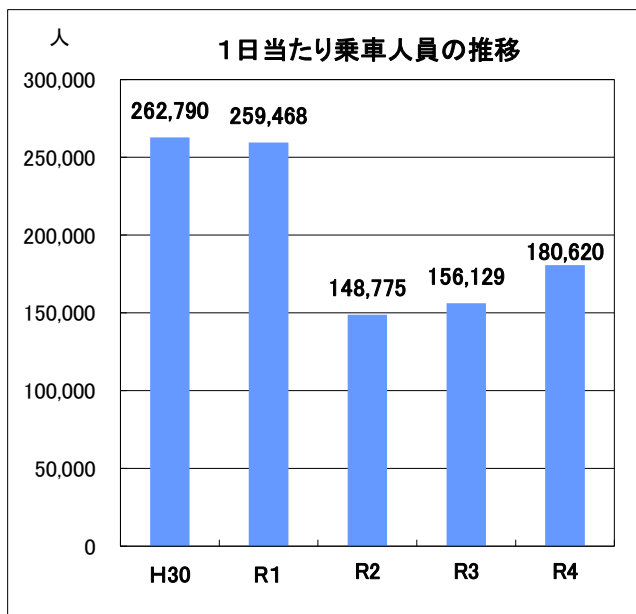


令和 4 年度決算の概要

● 「乗車人員」、「運輸収入」とともに「コロナ前」の概ね 7 割の水準まで回復

令和 4 年度（第 3 3 期）期の 1 日当たり乗車人員は、前期比 **15.7%増**の **180,620 人**となり、運輸収入は、前期比 **20.3%増**の **138 億 60 百万円**となりました。新型コロナウイルス感染症に伴う経済活動の制約が徐々に緩和されたことにより、当社線の沿線において、通勤・通学者等の回復、沿線施設やお台場地域でのイベントの再開等に伴う来訪者の増加が見られました。

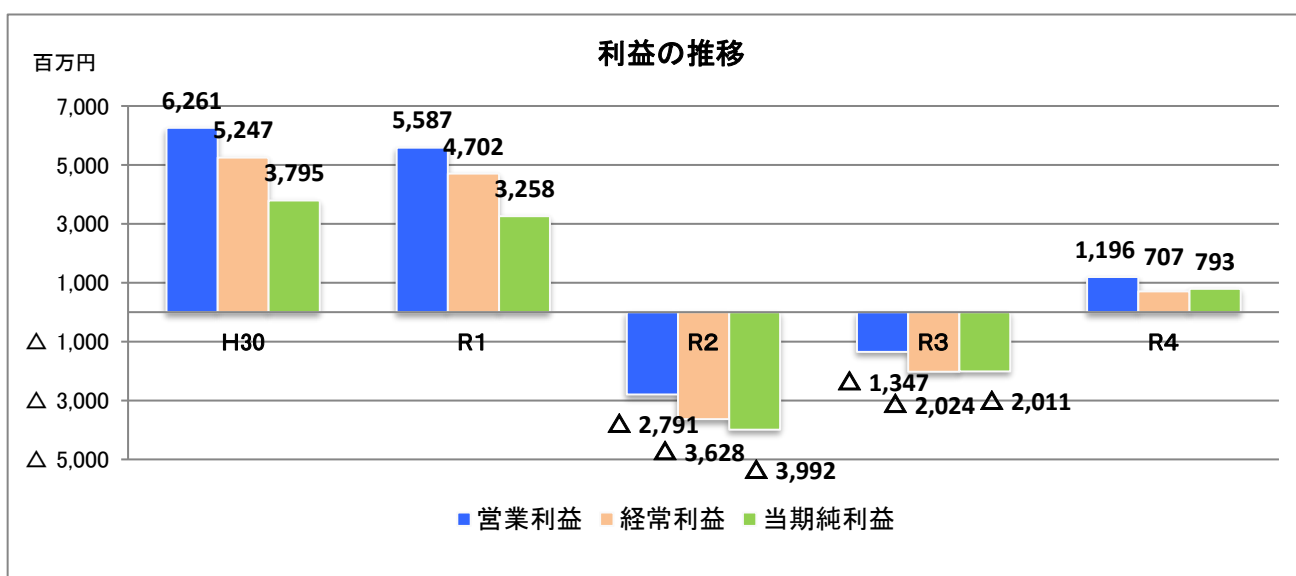
	1 日当たり		運輸収入	
	乗車人員	増減率		増減率
平成 30 年度	262,790 人	2.5%	19,627 百万円	2.1%
令和 元 年度	259,468 人	△1.3%	19,072 百万円	△2.8%
令和 2 年度	148,775 人	△42.7%	10,166 百万円	△46.7%
令和 3 年度	156,129 人	4.9%	11,516 百万円	13.3%
令和 4 年度	180,620 人	15.7%	13,860 百万円	20.3%



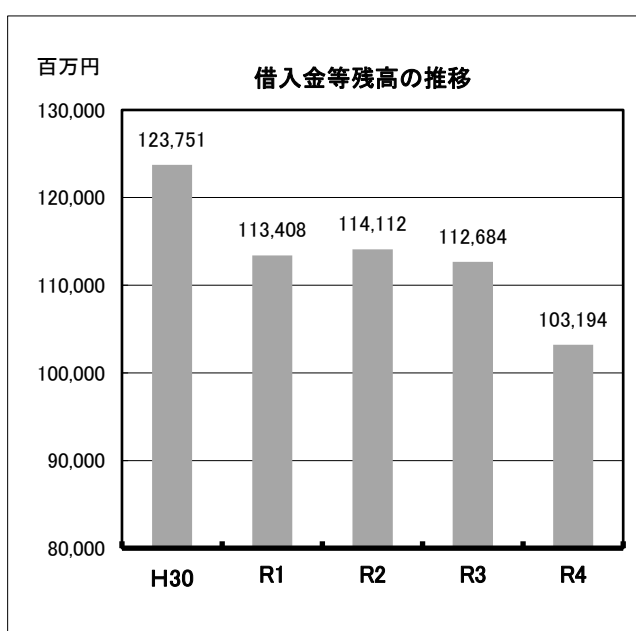
● 営業収益は前期比17.2%増加し、3期ぶりの黒字転換を達成

営業収益は、乗車人員が前期に比べ回復した結果、運輸収入と運輸雑収合算で前期比17.2%増となりました。営業費は、世界的な燃料費の高騰により電動力料が増加した一方、引き続き支出の抑制に取り組んでいることに加え、減価償却費が減少したことなどにより、前期比2.0%減少しました。その結果、営業利益は前期比25億44百万円改善し、**11億96百万円（前期は営業損失13億47百万円）**となりました。

また、経常利益は、借入金等の残高の減少に伴い支払利息が減少したことにより、前期比27億31百万円改善し、**7億7百万円（前期は経常損失20億24百万円）**となりました。当期純利益は前期比28億5百万円改善し、**7億93百万円（前期は当期純損失20億11百万円）**となりました。



● 「借入金等残高」は1,031億円まで減少



鉄道・運輸機構未払金等の借入金等残高については、着実に返済を進め、**94億90百万円減の1,031億94百万円**となりました。

一方、累積欠損金については、**7億93百万円減の382億83百万円**となりました。

決算資料の詳細につきましては、別紙をご参照ください。

【お問い合わせ先】

東京臨海高速鉄道株式会社（りんかい線）

総務部財務課 TEL：03-3527-6866

令和4年度決算資料

比較損益計算書(要約)

(単位：百万円)

科 目	令和4年度 (第33期)	令和3年度 (第32期)	増 減	増減率
	R4. 4. 1~R5. 3. 31	R3. 4. 1~R4. 3. 31		
営業収益	15,347	13,092	2,255	17.2%
運輸収入	13,860	11,516	2,343	20.3%
運輸雑収	1,487	1,575	△88	△5.6%
うち関連事業収入	597	579	18	3.2%
営業費	14,151	14,440	△289	△2.0%
うち減価償却費	6,431	6,772	△341	△5.0%
営業利益又は営業損失	1,196	△1,347	2,544	-
営業外収益	9	14	△4	△33.4%
営業外費用	498	690	△191	△27.8%
経常利益又は経常損失	707	△2,024	2,731	-
特別利益	569	629	△59	△9.4%
特別損失	558	612	△53	△8.8%
税引前当期純利益又は純損失	718	△2,007	2,726	-
法人税等	△75	4	△79	-
当期純利益又は当期純損失	793	△2,011	2,805	-

比較貸借対照表(要約)

(単位：百万円)

資産の部				負債及び純資産の部			
科 目	令和4年度 (第33期) R5. 3. 31	令和3年度 (第32期) R4. 3. 31	増 減	科 目	令和4年度 (第33期) R5. 3. 31	令和3年度 (第32期) R4. 3. 31	増 減
流動資産	12,211	14,790	△2,578	流動負債	17,392	13,453	3,938
現金・預金	4,702	4,480	222	1年以内返済長期借入金	701	723	△22
未収運賃	1,429	1,165	263	1年以内返済長期未払金	11,975	8,633	3,341
未収金	689	742	△52	リース債務	93	110	△17
有価証券	5,000	8,000	△3,000	未払金	1,163	905	258
その他流動資産	389	402	△12	未払費用	1,273	1,123	150
固定資産	182,084	187,530	△5,446	その他	2,184	1,957	227
鉄道事業有形固定資産	166,988	171,665	△4,676	固定負債	90,909	103,666	△12,757
無形固定資産	14,202	14,332	△129	社債	18,000	18,000	-
投資その他の資産	893	1,533	△639	長期借入金	1,674	2,375	△701
				鉄道・運輸機構長期未払金	70,711	82,709	△11,998
				リース債務	39	132	△93
				その他	484	449	35
				負債合計	108,301	117,120	△8,818
				資本金	124,279	124,279	-
				利益剰余金	△38,283	△39,077	793
				純資産合計	85,995	85,201	793
資産合計	194,296	202,321	△8,025	負債・純資産合計	194,296	202,321	△8,025

(注) 記載金額は、損益計算書・貸借対照表ともに、百万円未満を切り捨てて表示しています。