



2023年5月8日

JR東日本 東北本部

2023年度 ゴールデンウィーク期間のご利用状況

ゴールデンウィーク期間 4月28日（金）～5月7日（日）10日間 同曜日比較

- 期間中の新幹線のご利用状況は、東北新幹線・山形新幹線ともに前年度を上回りましたが、2018年の水準には至りませんでした。

東北新幹線（那須塩原～郡山間）で 97.0万人 2018年比 89%
山形新幹線（福島～米沢間）で 9.7万人 2018年比 86%

- 4月28日に発生した東北新幹線仙台駅構内での人身事故の影響により、東北新幹線・山形新幹線に運休および遅延が発生しました。

1. 曜日配列

	金	土	日	月	火	水	木	金	土	日
本年	4/28	4/29	4/30	5/1	5/2	5/3	5/4	5/5	5/6	5/7
2018年	4/27	4/28	4/29	4/30	5/1	5/2	5/3	5/4	5/5	5/6
前年	4/29	4/30	5/1	5/2	5/3	5/4	5/5	5/6	5/7	5/8

2. 各新幹線のご利用状況（上下計）

線区	区間	ゴールデンウィーク期間				
		本年	2018年	2018年比	前年	前年比
東北	那須塩原～郡山	97.0万人	108.9万人	89%	66.5万人	146%
	古川～北上	44.2万人	50.8万人	87%	28.4万人	156%
	盛岡～八戸	21.0万人	24.4万人	86%	13.2万人	159%
山形	福島～米沢	9.7万人	11.3万人	86%	6.7万人	144%
	山形～新庄	2.5万人	3.2万人	78%	1.6万人	161%
秋田	盛岡～田沢湖	6.5万人	8.1万人	81%	3.8万人	170%

3. 期間中で一番ご利用が多かった日

東北新幹線（那須塩原～郡山間）、山形新幹線（福島～米沢間）とも下りは5月3日（水）、上りは5月6日（土）となりました。

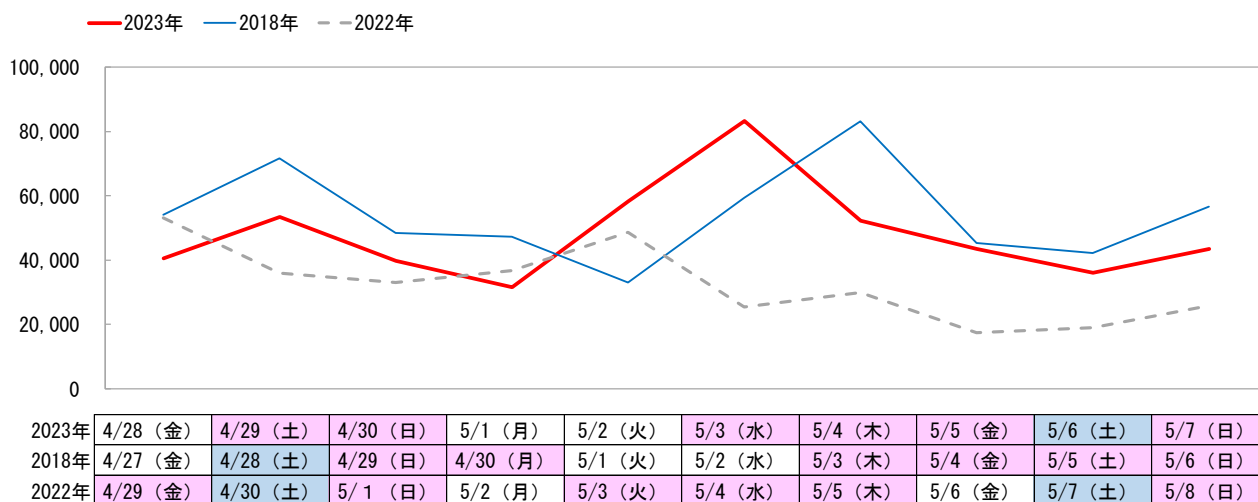
東北新幹線：5月3日（下り）83.3千人、5月6日（上り）77.1千人

山形新幹線：5月3日（下り）9.3千人、5月6日（上り）8.2千人

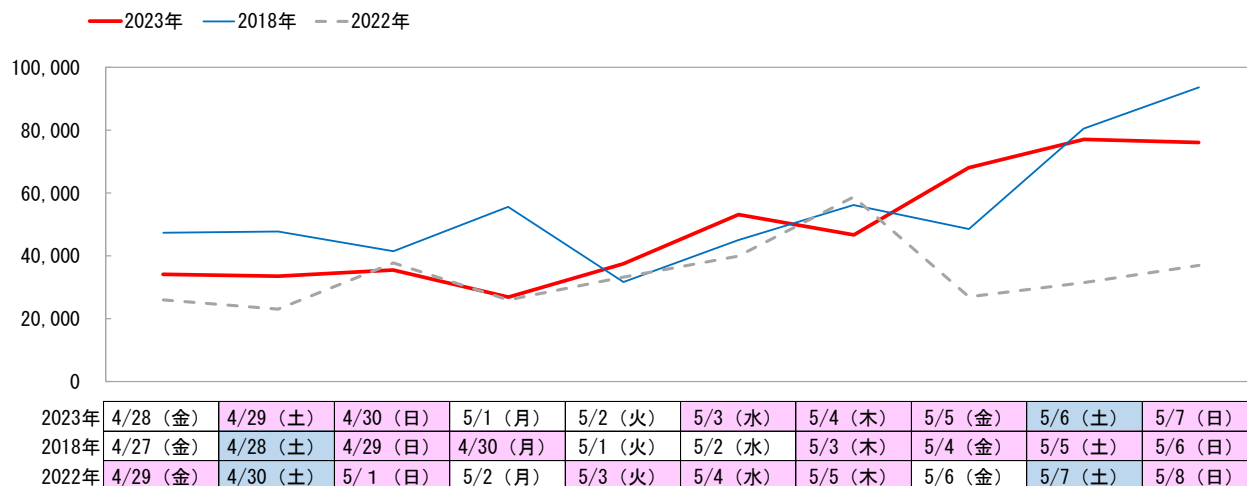
	下り			上り		
	本年 5/3	2018年 5/3	2018年比	本年 5/6	2018年 5/6	2018年比
東北新幹線 (那須塩原～郡山)	83.3千人	83.1千人	100%	77.1千人	93.6千人	82%
東北新幹線 (古川～北上)	40.8千人	40.2千人	101%	36.6千人	45.7千人	80%
東北新幹線 (盛岡～八戸)	18.9千人	18.8千人	100%	17.3千人 【5/7】	20.8千人	83%
山形新幹線 (福島～米沢)	9.3千人	9.6千人	97%	8.2千人	10.6千人	78%
山形新幹線 (山形～新庄)	2.3千人	2.8千人	85%	2.2千人	3.1千人	70%
秋田新幹線 (盛岡～田沢湖)	5.8千人	6.3千人 【4/28】	93%	5.6千人 【5/7】	7.0千人	79%

4. 各線区のご利用人員

(1) 東北新幹線（那須塩原～郡山間・下り）

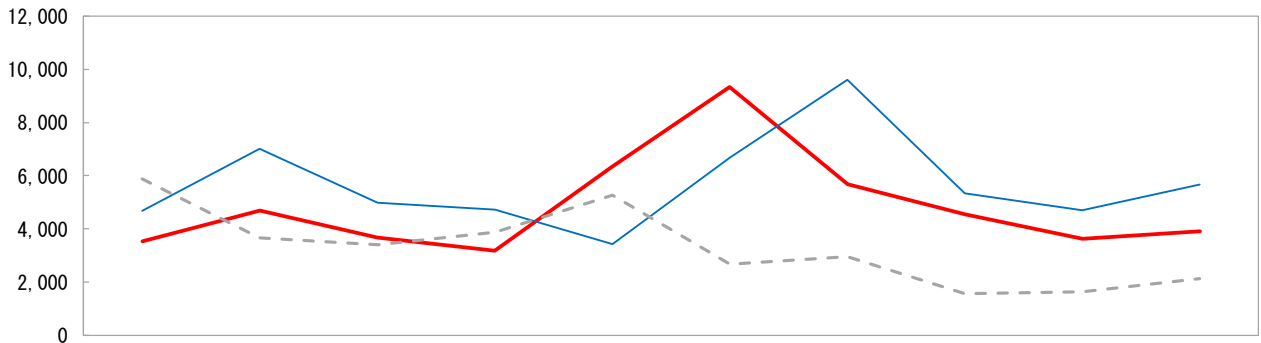


(2) 東北新幹線（郡山～那須塩原間・上り）



(3) 山形新幹線（福島～米沢間・下り）

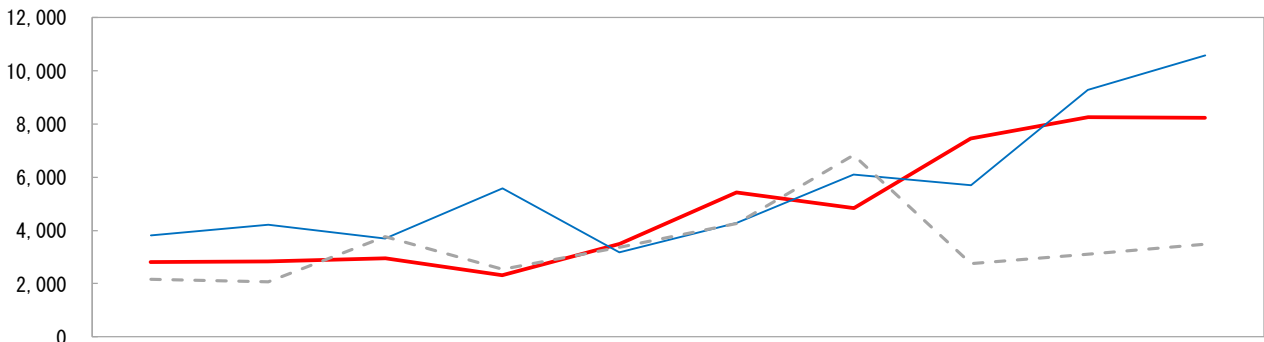
— 2023年 — 2018年 - - 2022年



2023年	4/28 (金)	4/29 (土)	4/30 (日)	5/1 (月)	5/2 (火)	5/3 (水)	5/4 (木)	5/5 (金)	5/6 (土)	5/7 (日)
2018年	4/27 (金)	4/28 (土)	4/29 (日)	4/30 (月)	5/1 (火)	5/2 (水)	5/3 (木)	5/4 (金)	5/5 (土)	5/6 (日)
2022年	4/29 (金)	4/30 (土)	5/1 (日)	5/2 (月)	5/3 (火)	5/4 (水)	5/5 (木)	5/6 (金)	5/7 (土)	5/8 (日)

(4) 山形新幹線（米沢～福島間・上り）

— 2023年 — 2018年 - - 2022年



2023年	4/28 (金)	4/29 (土)	4/30 (日)	5/1 (月)	5/2 (火)	5/3 (水)	5/4 (木)	5/5 (金)	5/6 (土)	5/7 (日)
2018年	4/27 (金)	4/28 (土)	4/29 (日)	4/30 (月)	5/1 (火)	5/2 (水)	5/3 (木)	5/4 (金)	5/5 (土)	5/6 (日)
2022年	4/29 (金)	4/30 (土)	5/1 (日)	5/2 (月)	5/3 (火)	5/4 (水)	5/5 (木)	5/6 (金)	5/7 (土)	5/8 (日)

5. 主要駅・観光駅の降車人員（4/28～5/7の10日間：同曜日比較）

駅名	降車人員	2018年比	前年比
仙台	572.4千人	101%	122%
郡山	79.8千人	97%	122%
福島	77.0千人	84%	124%
山形	71.1千人	90%	122%
松島海岸	23.7千人	131%	137%
会津若松	17.0千人	82%	114%

※仙台、郡山、福島、山形駅は在来線の降車人員を記載